

V Comité Técnico Operativo



Equipos MAS Bienestar en tu hogar
1 Octubre 2025 – 30 junio - 2027

13 de mayo de 2026



ALCALDÍA MAYOR
DE BOGOTÁ D.C.

SECRETARÍA DE
SALUD





Agenda del Día

Verificación Quorum

1. Balance Poblaciones abordadas ruteo - Modelo predictivo SDS Cristhian Duque - Diana Ulloa
2. Balance Técnico y Financiero de los convenios
3. Reprogramación, redistribución y reformulación de recursos
4. Indexación convenios
5. Balance en la ejecución contratos EPS
6. Presentación propuesta EBS Subred Centro Oriente - Coordinadoras EMBH y EBS Centro Oriente
7. Balance gasto administrativo Subredes corte marzo 2026
8. Socialización y Seguimiento Mapa de Riesgos EMBH - Paola Torres
9. Varios

1

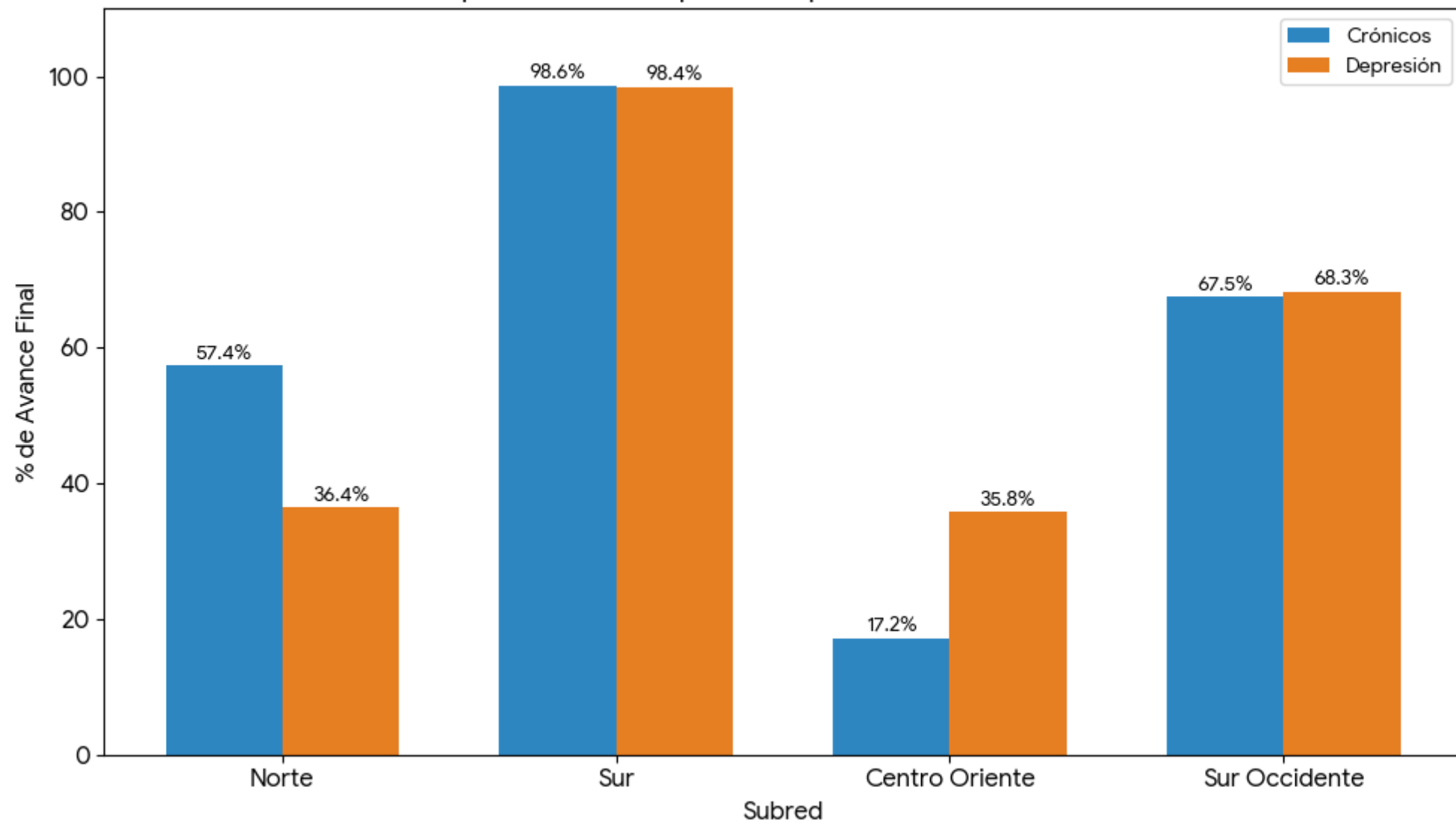
Balance Poblaciones abordadas ruteo - Modelo predictivo



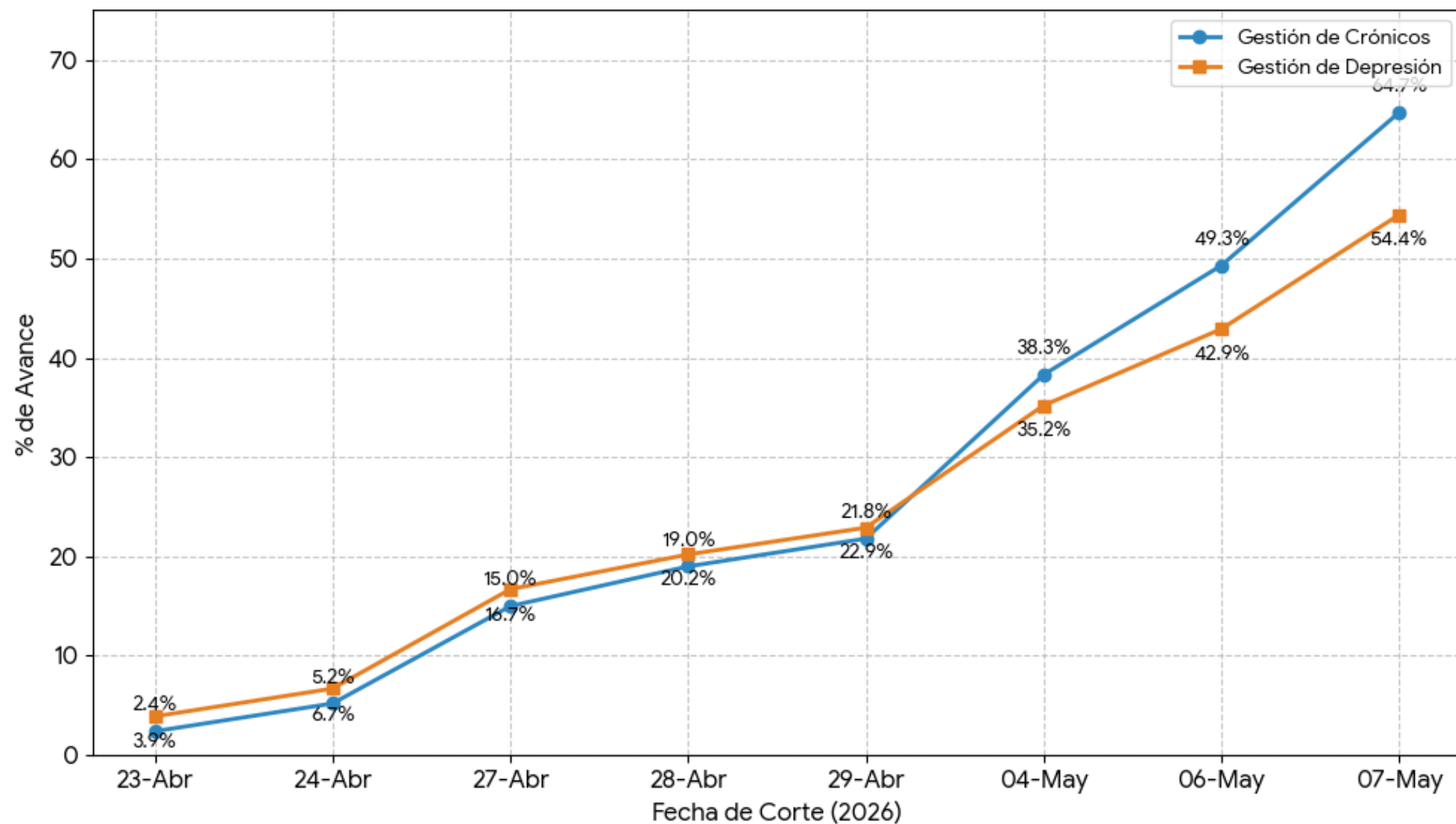
Cohorte Crónicos



Comparativa de Cumplimiento por Subred

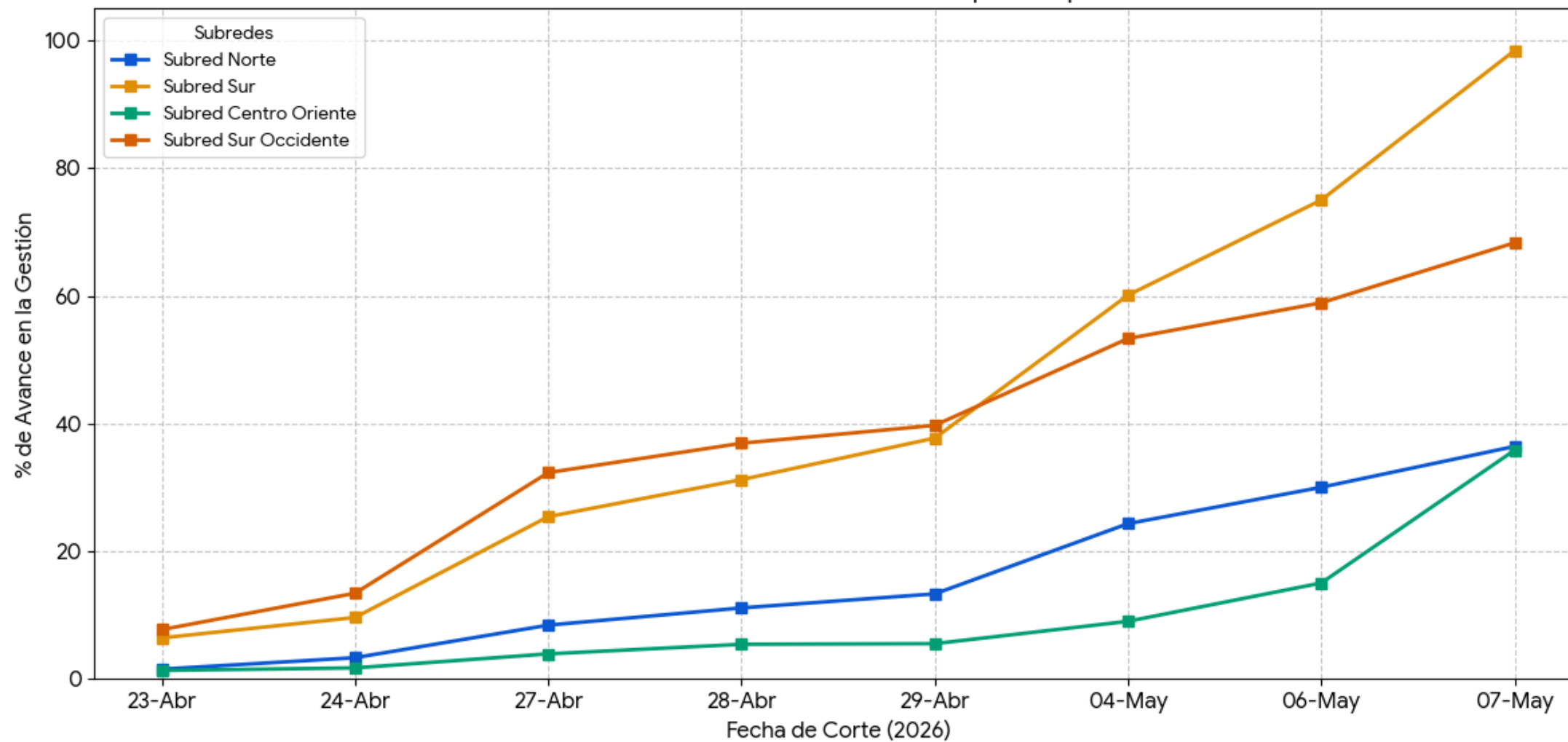


Evolución del % de Avance en la Gestión

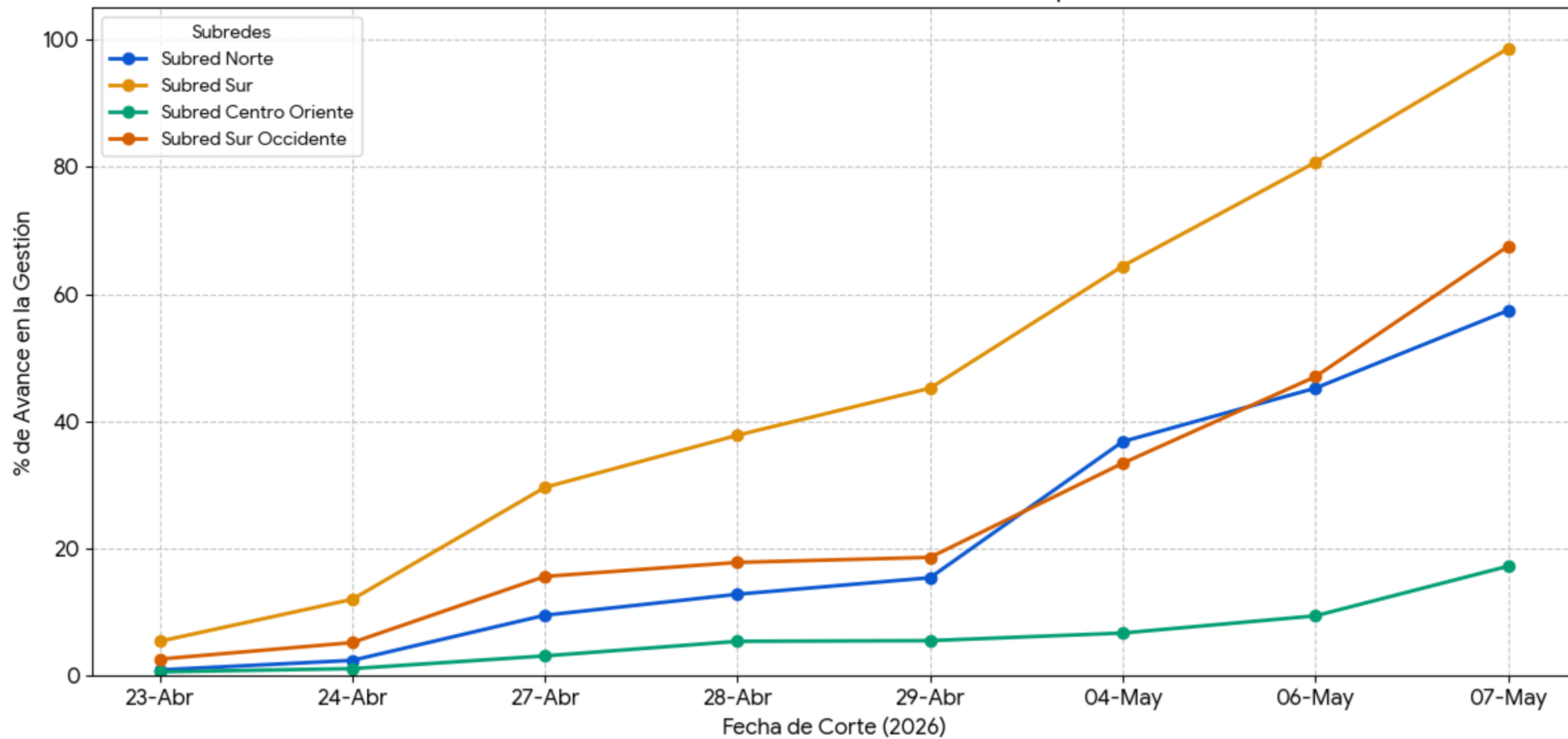




Evolución del % de Avance: Gestión de Depresión por Subred

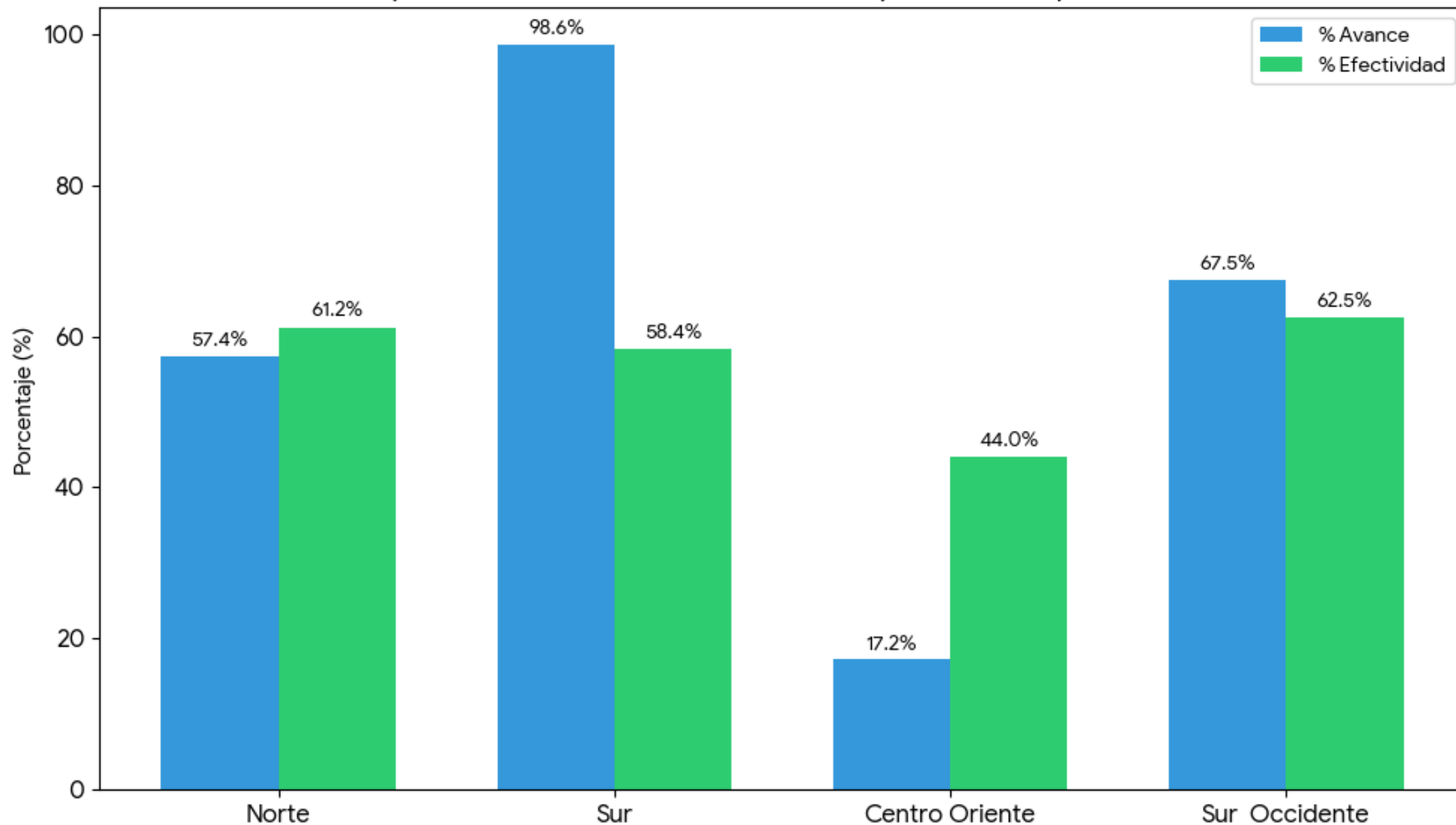


Evolución del % de Avance: Gestión de Crónicos por Subred

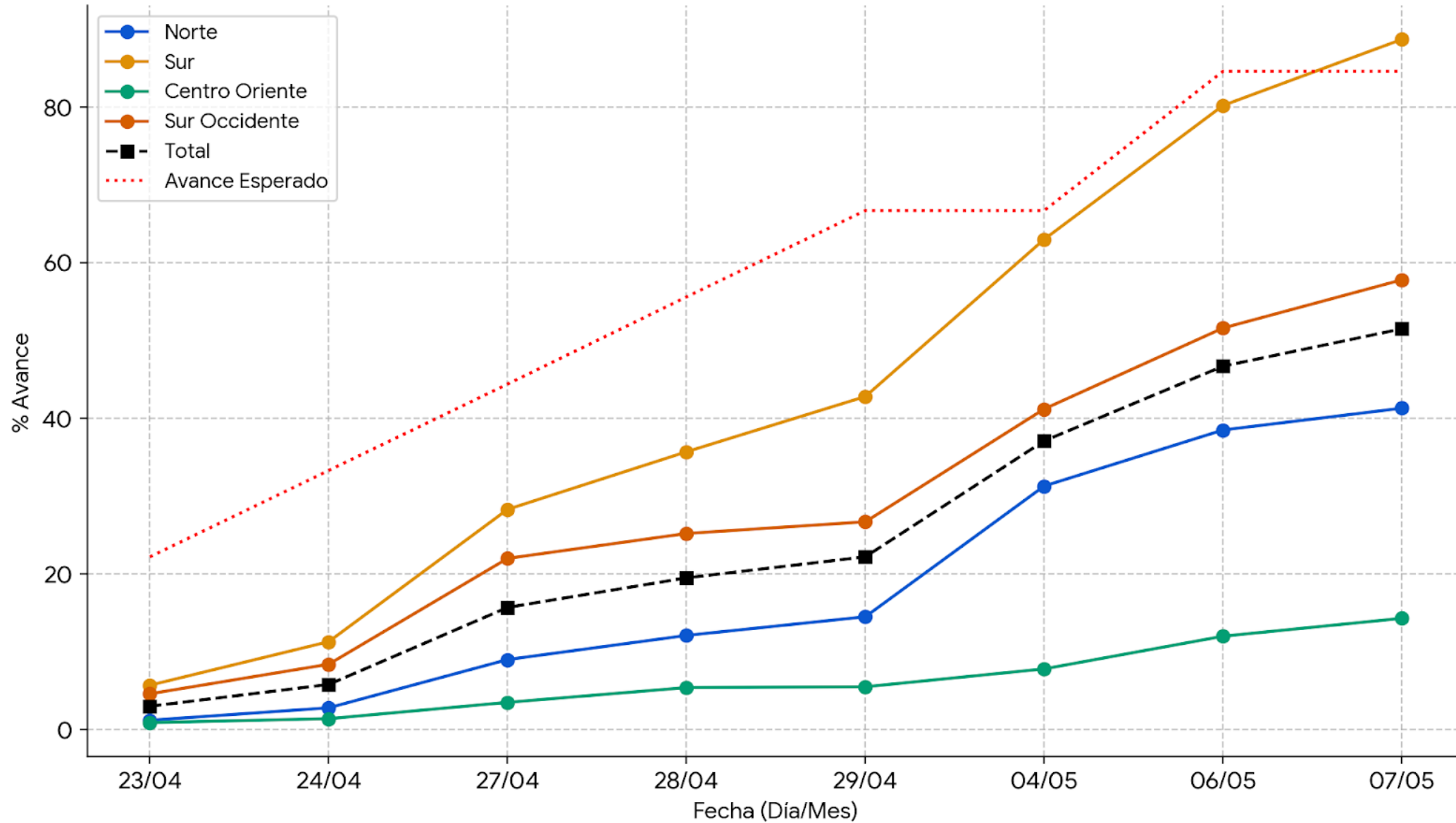


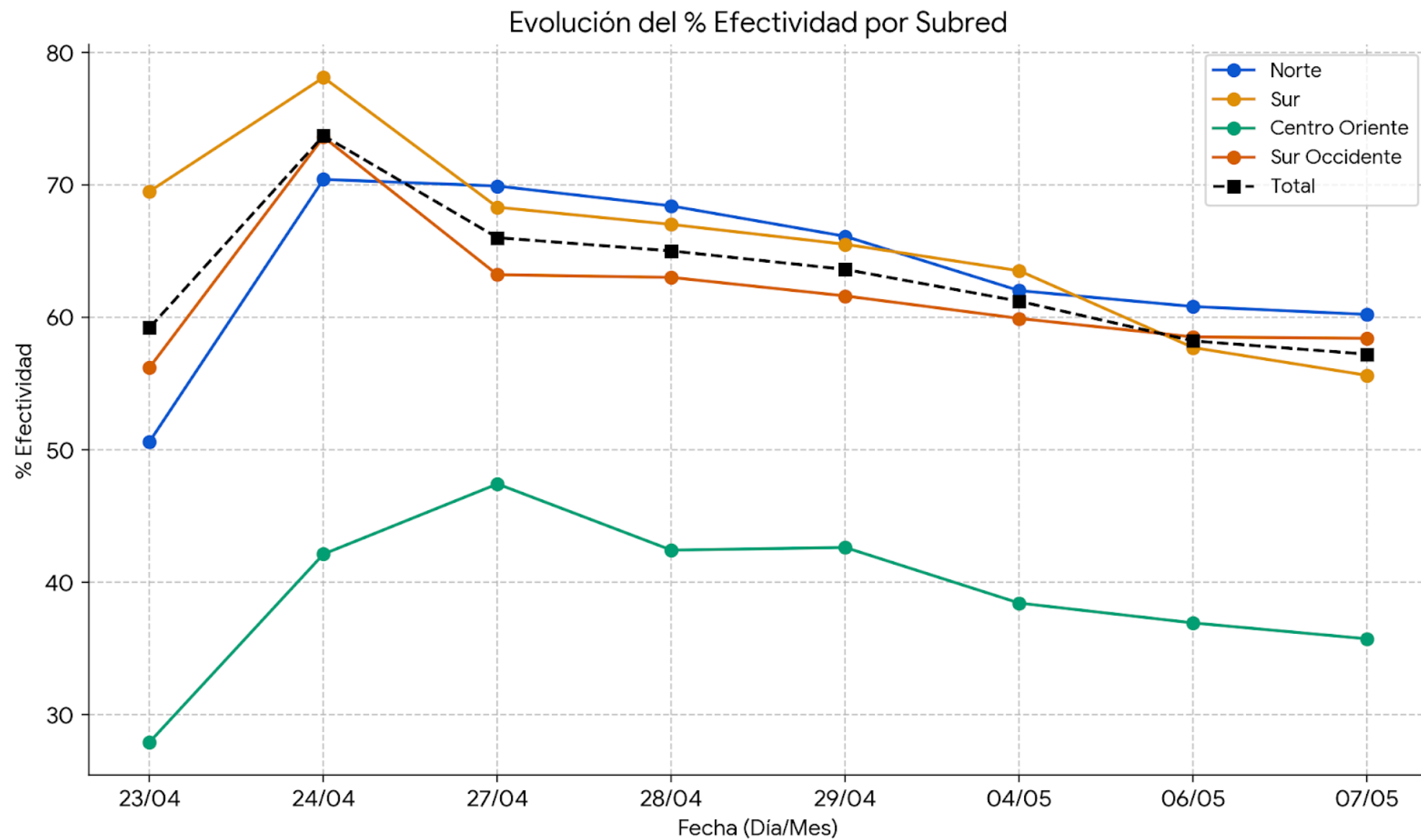


Reporte de Gestión Crónicos - Avance y Efectividad por Subred

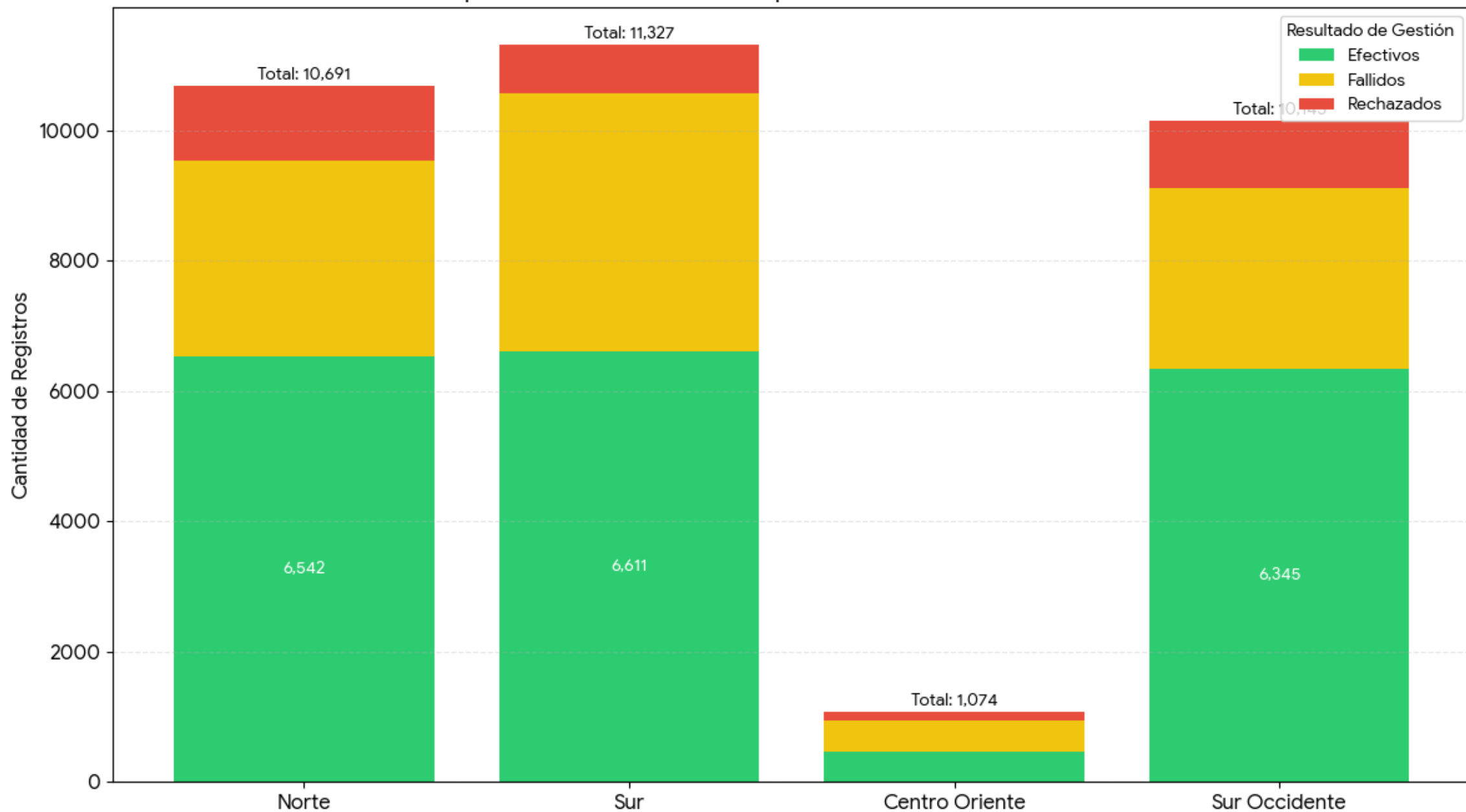


Evolución del % Avance en la Gestión por Subred





Composición de la Gestión Total por Subred





12/5/26

Reporte de Gestion Cronicos

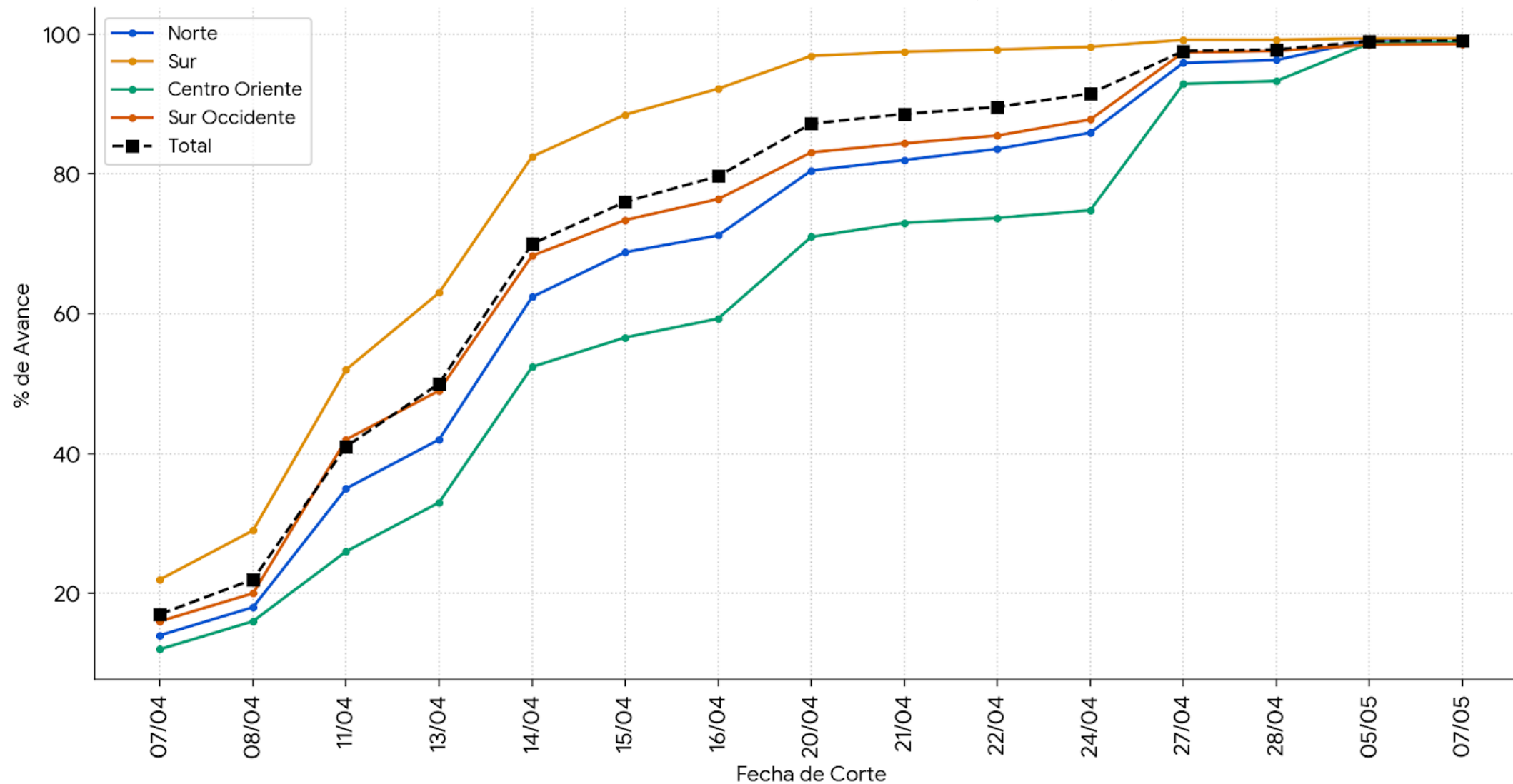
Subred	Asiganos	Efectivos	Fallidos	Rechazados	Total	Pendientes	% efectividad	% avance
Norte	18.626	6.542	2.995	1.154	10.691	7.935	61,2%	57,4%
Sur	11.488	6.611	3.960	756	11.327	161	58,4%	98,6%
Centro Oriente	6.250	473	468	133	1.074	5.176	44,0%	17,2%
Sur_Occident e	15.039	6.345	2.771	1.029	10.145	4.894	62,5%	67,5%
Total	51.403	19.971	10.194	3.072	33.237	18.166	60,1%	64,7%



Gestantes

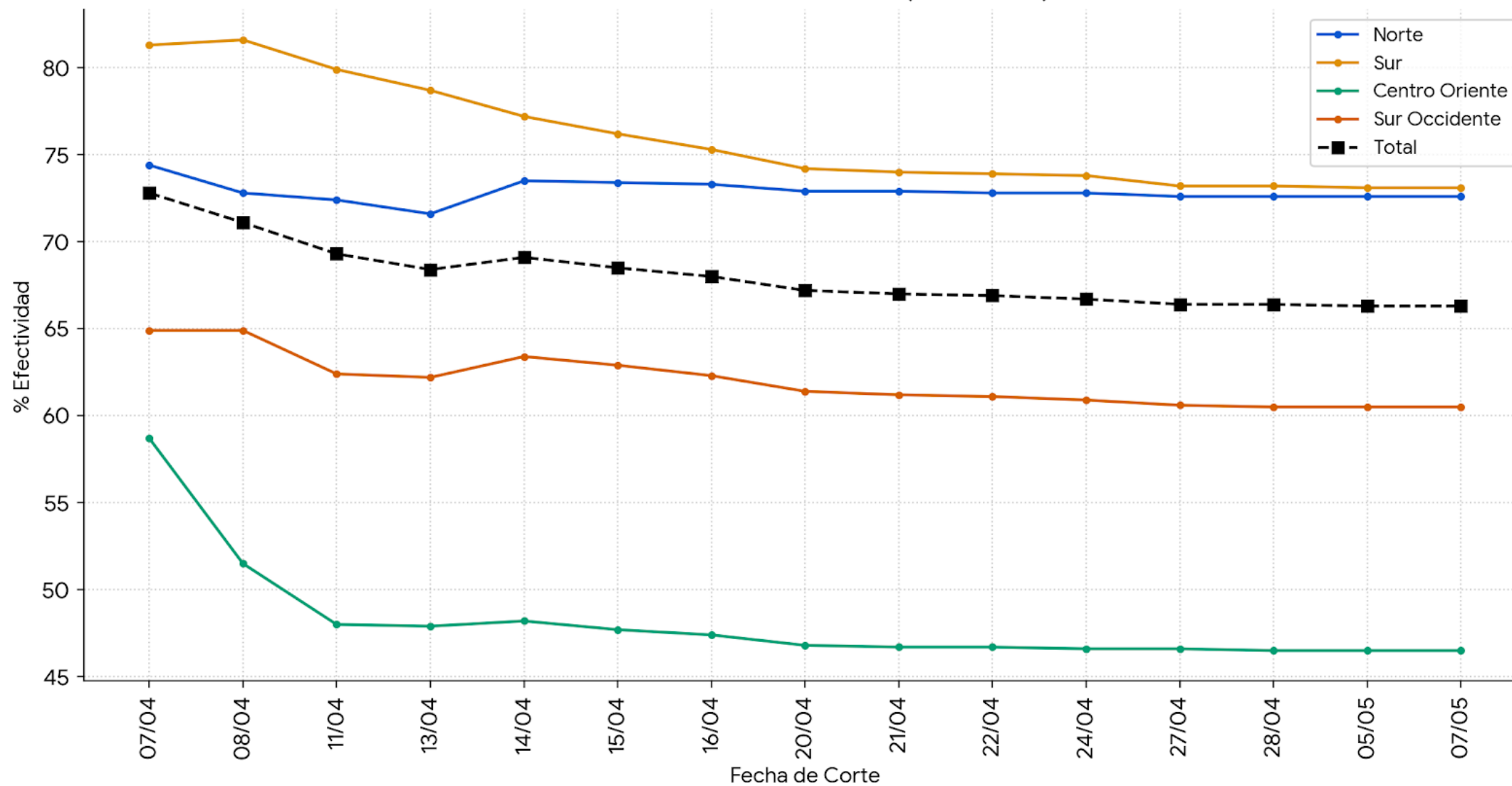


Evolución del % Avance en la Gestión (Gestantes)



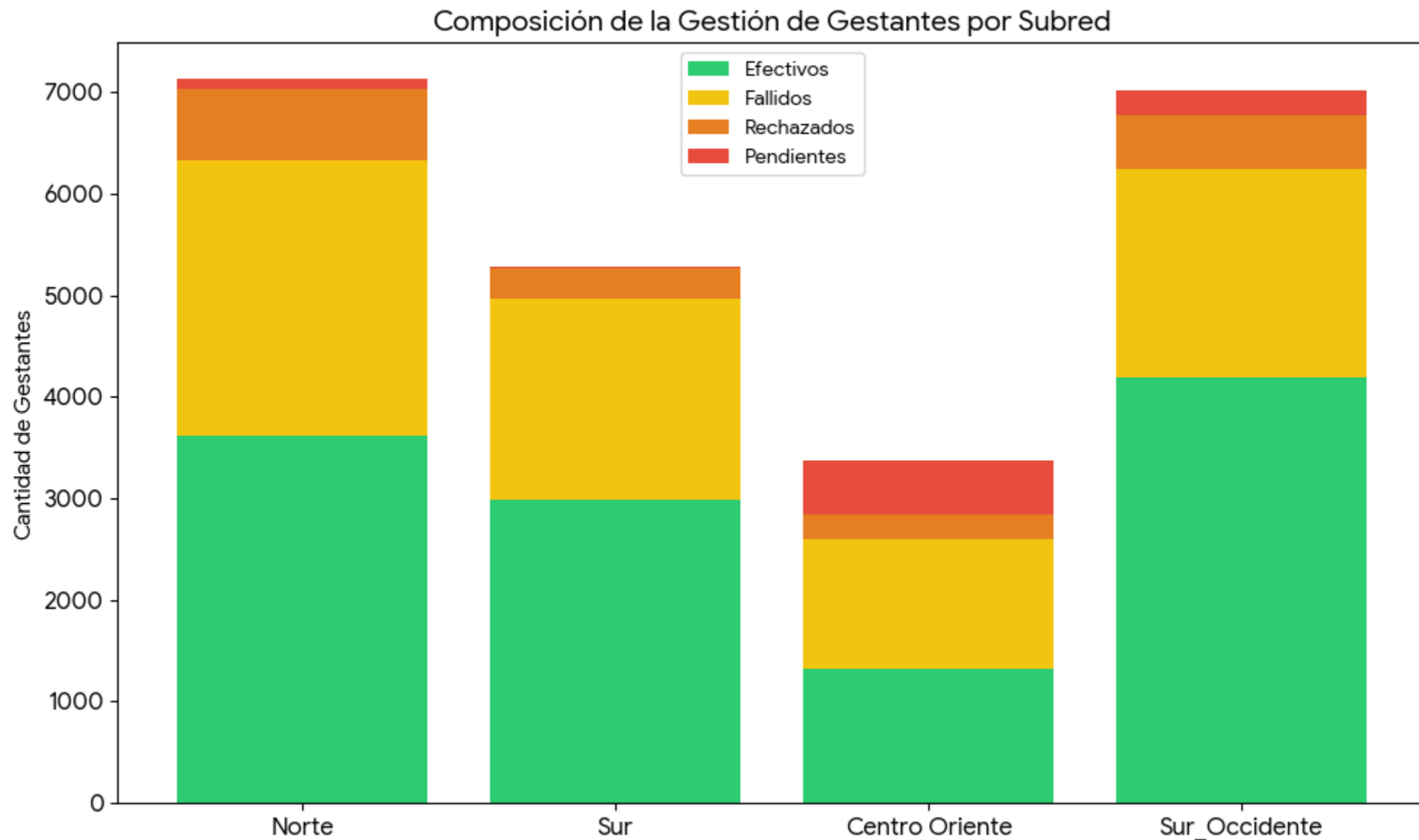


Evolución del % Efectividad (Gestantes)



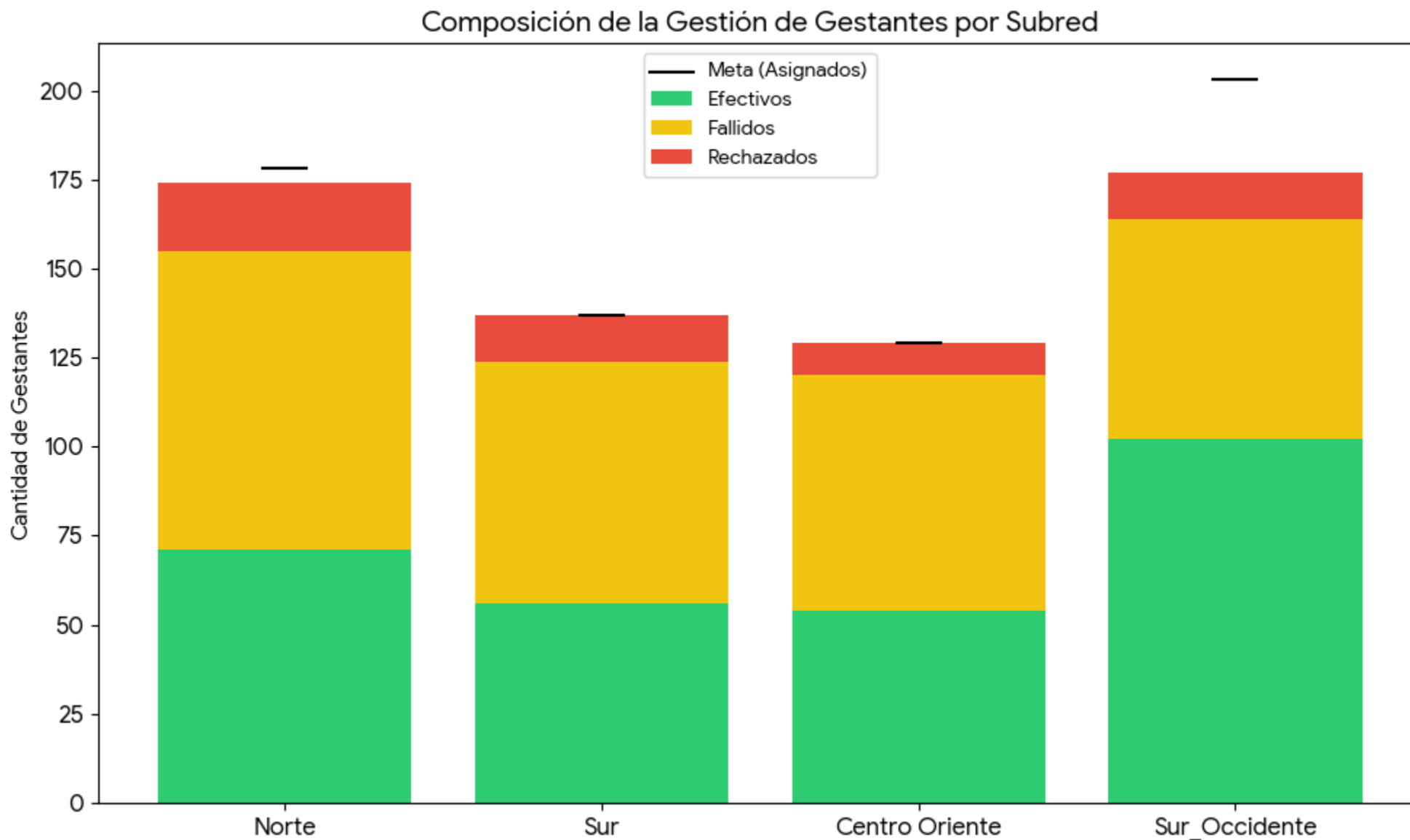


Resultados:





Alto riesgo: Modelo predictivo





Alto riesgo: Modelo predictivo

Reporte de Gestion de Gestantes								
Subred	Asiganos	Efectivos	Fallidos	Rechazados	Total	Pendiente s	% efectividad	% avance
Norte	178	71	84	19	174	4	40,8%	97,8%
Sur	137	56	68	13	137	0	40,9%	100,0%
Centro Oriente	129	54	66	9	129	0	41,9%	100,0%
Sur_Occident e	203	102	62	13	177	26	57,6%	87,2%
Total	647	283	280	54	617	30	45,9%	95,4%



Conclusiones

La subred Sur es en comparativa de las estadísticas la que mejor desempeño presenta en el abordaje de las tácticas intensificadas

La subred Centro oriente es la que menor desempeño presenta para el desarrollo de las tácticas

En ambas táctica el porcentaje de efectividad decae con el pasar de los días

Posterior a la reunión del 29 de abril y la revisión con cada una de las subredes, solo la subred sur dio cumplimiento a los compromisos adquiridos



2

Balance Ejecución Financiera convenios



SECRETARÍA DE
SALUD



EJECUCIÓN PRESUPUESTAL CONVENIOS VIGENCIAS FUTURAS (2025-2027)



Ejecución financiera general

SUBRED	Aporte FFDS Oct 2025 - Jun 2027	Desembolsos radicados a IV desembolso	Reserva de glosa (III y IV desembolso)	Valor Girado a Abril 2026	% % recursos girados	Saldo convenio
NORTE	54.224.414.528	26.101.378.098	1.087.111.740	25.014.266.358	46%	29.210.148.170
SUR	51.537.614.465	24.932.385.506	1.034.131.436	23.898.254.070	46%	27.639.360.395
CENTRO ORIENTE	37.548.925.269	17.592.121.622	766.204.126	16.825.917.496	45%	20.723.007.773
SUR OCCIDENTE	49.611.735.831	23.994.467.622	996.409.088	22.998.058.534	46%	26.613.677.297
TOTAL	192.922.690.093	92.620.352.848	3.883.856.390	88.736.496.458	46%	104.186.193.635



Ejecución financiera por proyecto de inversión

Subred	Programado				Ejecutado	
	Salud pública		Modelo	Total	8113	Salud P 8141 - 8147
	8141	8147	8113			
Norte	28.652.106.506	145.020.010	25.427.288.012	54.224.414.528	14.437.806.232	10.576.460.126
Sur	28.567.084.562	148.602.095	22.821.927.808	51.537.614.465	13.495.759.643	10.402.494.427
Sur Occidente	26.017.266.246	131.293.773	23.463.175.812	49.611.735.831	13.724.857.851	3.101.059.645
Centro Oriente	21.468.659.897	101.476.978	15.978.788.394	37.548.925.269	9.539.635.569	13.458.422.965
Total	104.705.117.211	526.392.856	87.691.180.026	192.922.690.093	51.198.067.408	37.538.437.163
%	55%		45%	100%	58%	36%

Fuente: Matriz de seguimiento financiero convenios EMBH – Abril 2026

*Programado giro última semana de abril

EJECUCIÓN TECNICA CONVENIOS VIGENCIAS FUTURAS (2025-2027)

Subred	Programado a Abril2026	Ejecutado a Abril2026	% ejecución	Subejecutado Abril2026	% Subejecución
Norte	17.284.418.120	12.249.768.429	70,87%	5.034.649.691	29,13%
Sur	16.983.980.841	15.446.000.844	90,94%	1.537.979.997	9,06%
Sur Occidente	15.668.733.706	11.206.679.778	71,52%	4.462.053.928	28,48%
Centro Oriente	13.444.240.950	6.868.776.480	51,09%	6.575.464.470	48,91%
Total	63.381.373.616	45.771.225.531	72,22%	17.610.148.086	27,78%



3

Reprogramación, redistribución y reformulación de recursos



SECRETARÍA DE
SALUD



Redistribución de recursos subejecutados

Proceso	N	S	CO	SO	Total	Valor N	Valor S	Valor CO	Valor SO	Valor total
Profesionales Navegadores- Enfermería	4	1	1	2	8	160.530.432	40.132.608	40.132.608	80.265.216	321.060.864
Profesionales Navegadores- Psicología	2	1	1	1	5	80.265.216	40.132.608	40.132.608	40.132.608	200.663.040
Profesionales Navegadores- Trabajo Social	2	0	0	1	3	80.265.216	-	-	40.132.608	120.397.824
Profesionales para reforzar el equipo fortalecimiento de competencias	5	0	0	0	5	227.368.770	-	-	-	227.368.770
Fortalecimiento estrategia RBC - Auxiliares de cuidado	13	10	15	13	51	321.369.090	247.297.620	370.811.430	321.369.090	1.260.758.630
Fortalecimiento estrategia RBC - profesionales Terapeutas	9	3	9	10	31	361.193.472	120.397.824	361.193.472	401.326.080	1.244.110.848
Fortalecimiento estrategia soledad social - TS	5	2	6	4	17	200.663.040	80.265.216	240.795.648	160.530.432	682.254.336
Fortalecimiento estrategia RBC y bienestar emocional - profesionales Psicología	9	2	9	10	30	361.193.472	80.265.216	361.193.472	401.326.080	1.203.978.240
Fortalecimiento estrategia RBC - agente de cambio	4	3	5	4	16	73.857.600	55.393.200	92.322.000	73.857.600	295.430.400
Fortalecimiento Profesionales de Enfermería. Planes de Bienestar - Cuidado y Bienestar	5	4	5	5	19	200.663.040	133.775.360	200.663.040	200.663.040	735.764.480
Gestión Operativa de los Equipos MAS Bienestar en tu Hogar - Líder	2	1	2	2	7	101.629.836	50.814.918	101.629.836	101.629.836	355.704.426
Gestión Operativa de los Equipos MAS Bienestar en tu Hogar - Tec adm	2	1	2	2	7	49.441.524	24.720.762	49.441.524	49.441.524	173.045.334
Total	62,00	28,00	55,00	54,00	199,00	2.218.441.524	873.105.332	1.858.315.638	1.870.674.930	6.820.537.424



Precisiones

- ✓ Generación nuevas líneas en PPP con productos ya existente con diferente distribución % por proyecto, meta y actividad.
- ✓ Ajuste de fichas técnicas
- ✓ Aprobación en el presente Comité



SECRETARÍA DE
SALUD



Reformulación de recursos subejecutados

Proceso	N	S	CO	SO	TOTAL	Valor N	Valor S	Valor CO	Valor SO	Valor total
puesta en marcha de la estrategia de gestores educativos	20	16	27	30	93	802.652.160	642.121.728	1.083.580.416	1.203.978.240	3.732.332.544
Fortalecimiento de las acciones en Población PPL con Profesionales Salud Mental	0,5	0,5	0,5	1	2,5	20.066.304	20.066.304	20.066.304	40.132.608	100.331.520
Medico en ruralidad Dispersa	-	-	-	-	0	-	-	-	-	-
Profesionales sociales estrategia APSocial	1	0	1	1	3	40.132.608	-	40.132.608	40.132.608	120.397.824
Total	21,50	16,50	28,50	32,00	98,50	862.851.072	662.188.032	1.143.779.328	1.284.243.456	3.953.061.888



Precisiones

- ✓ Generación de nuevas acciones de bienestar
- ✓ Generación de nuevas fichas técnicas y/ajuste de las ya existentes
- ✓ Implica un modificatorio a los convenios por ajuste a los anexos
- ✓ Declaración de recursos subejecutados por el valor relacionado en la tabla



Uso de recursos subejecutados

Subred	Recursos Subejecutados	Recursos Redistribuidos/reformulados	Valor final Recursos en subejecución 2026
Norte	5.034.649.691	3.081.292.596	1.953.357.095
Sur	1.537.979.997	1.535.293.364	2.686.633
Centro Oriente	6.575.464.470	3.002.094.966	3.573.369.504
Sur Occidente	4.462.053.928	3.154.918.386	1.307.135.542
Total	17.610.148.086	10.773.599.312	6.836.548.774

Fuente: Matriz de seguimiento financiero convenios EMBH – Abril 2026
Informe de gestión plan programático y presupuestal PPP corte Abril 2026



SECRETARÍA DE
SALUD



4 | Indexación





INDEXACIÓN CONVENIOS EMBH

Vigencia Octubre 2025 – Junio 2027





Indexación convenios EMBH 2026

Valores factura V desembolso con indexación

SUBRED	VALOR V DESEMBOLSO JULIO	INDEXACION RECURSOS SGP	INDEXACION RECURSOS 8113	TOTAL INDEXACIÓN V DESEMBOLSO	TOTAL FACTURA V DESEMBOLSO
NORTE	7.765.083.864	267.005.035	256.167.493	523.172.528	8.032.088.899
SUR	7.386.653.120	266.772.806	230.902.945	497.675.751	7.653.425.926
CENTRO ORIENTE	5.472.886.608	205.355.444	163.380.292	368.735.736	5.678.242.052
SUR OCCIDENTE	7.117.207.770	242.028.260	237.493.613	479.521.873	7.359.236.029

Valores factura VI desembolso con indexación

SUBRED	VALOR VI DESEMBOLSO OCTUBRE	INDEXACION RECURSOS SGP	INDEXACION RECURSOS 8113	TOTAL INDEXACIÓN VI DESEMBOLSO	TOTAL FACTURA VI DESEMBOLSO
NORTE	\$ 5.176.722.575	\$ 190.717.881	\$ 182.976.781	\$ 373.694.662	\$ 5.550.417.237
SUR	\$ 4.924.435.411	\$ 190.552.005	\$ 164.930.675	\$ 355.482.680	\$ 5.279.918.091
CENTRO ORIENTE	\$ 3.648.591.072	\$ 146.682.460	\$ 116.700.209	\$ 263.382.669	\$ 3.911.973.741
SUR OCCIDENTE	\$ 4.744.805.182	\$ 172.877.328	\$ 169.638.295	\$ 342.515.623	\$ 5.087.320.805



Parágrafo de Ajuste 2025 – Cláusula Cuarta (Cuantificación de los aportes de las partes):

“Por lo anterior en el 2026 y 2027 el valor del convenio de dicha vigencia será ajustado según las proyecciones de inflación comunicadas en los lineamientos de política presupuestal acorde con los supuestos macroeconómicos publicados en la sede electrónica de la Secretaría Distrital de Hacienda al momento de la aprobación de la Vigencia Futura Ordinaria por parte del CONFIS Distrital y se expedirán los respectivos CDP 2026 y CDP 2027 para el respectivo ajuste de ser necesario.”



5

Balance en la ejecución contratos EPS

Esquema de financiamiento y operación extramural por EPS y Subred

TIPO DE CONTRATO

CAPITACIÓN

EVENTO

SIN CONTRATO



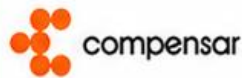
SUBREDES CON CONTRATO

- Norte Subsidiado
- Sur Subsidiado
- Sur Occidente Subsidiado



SUBREDES CON CONTRATO

- Norte Subsidiado
- Sur Subsidiado
- Centro Oriente Contributivo Subsidiado
- Sur Occidente Contributivo Subsidiado



SUBREDES CON CONTRATO

- Norte Subsidiado
- Sur Subsidiado
- Centro Oriente Subsidiado
- Sur Occidente Subsidiado



SUBREDES CON CONTRATO

- Norte Subsidiado
- Sur Subsidiado
- Centro Oriente Contributivo Subsidiado
- Sur Occidente Subsidiado



SUBREDES CON CONTRATO

- Norte Contributivo Subsidiado
- Sur Contributivo Subsidiado
- Sur Occidente Contributivo Subsidiado



SUBREDES CON CONTRATO

- Norte Contributivo Subsidiado
- Sur Contributivo Subsidiado
- Centro Oriente Contributivo Subsidiado



SUBREDES

- Norte Sin contrato
- Sur Sin contrato
- Centro Oriente Sin contrato
- Sur Occidente Sin contrato



SUBREDES

- Norte Sin contrato
- Sur Sin contrato
- Centro Oriente Sin contrato
- Sur Occidente Sin contrato



SUBREDES

- Norte Sin contrato
- Sur Sin contrato
- Centro Oriente Sin contrato
- Sur Occidente Sin contrato



Negociación adelantada solo con SIS Sur



Notas:

- * Capital Salud: SIS Centro oriente contrato por evento.
- * Nueva EPS: Negociación adelantada solo con SIS Sur.

Fuente: Subredes Integradas de Servicios de salud. Mercadeo-2025-2026
Capital Salud EPS
Sanitas EPS
SURA EPS



SECRETARÍA DE
SALUD





Capitación

Actividades y Servicios por Capitación



1. ATENCIÓN DOMICILIARIA

ACTIVIDAD	CAPITAL SALUD ●	SANITAS ●
Medicina general	N, S, SO	N, S, CO, SO
Enfermería	N, S, SO	N, S, CO, SO
Nutrición	N, S, SO	N, CO, SO
Psicología	N, S, SO	N, CO, SO
Trabajo social	X	N, CO, SO
Auxiliar / Promotores	X	N, S, CO



2. EDUCACIÓN EN SALUD

ACTIVIDAD	CAPITAL SALUD ●	SANITAS ●
Educación individual	X	N, CO, SO
Educación grupal	X	N, CO, SO



3. SERVICIOS (RESOLUTIVIDAD EXTRAMURAL)

SERVICIO	CAPITAL SALUD ●	SANITAS ●
Toma de muestras	X	N, S, CO, SO
Procesamiento laboratorio	X	SO
Vacunación extramural (PAI)	X	N, S, CO, SO
Tamizajes (VIH, sífilis, embarazo)	N	SO
Tratamiento sífilis gestacional	S	X



● Capital Salud:

- Enfocado en atención domiciliaria
- Presencia en N, S y SO
- Sin integración con procesos de educación



● Sanitas:

- Integra atención, educación y servicios
- Mayor cobertura territorial (incluye CO)
- Mayor portafolio de servicios del modelo



Cobertura por Subred



- N** Norte
- S** Sur
- CO** Centro Oriente
- SO** Sur Occidente




X: No contratado por la EPS en esa subred

Subredes: N (Norte) – S (Sur) – CO (Centro Oriente) – SO (Sur Occidente)

Fuente: Notas técnicas y contratos EPS – SISS

Ejecución por Subred capitación Capital Salud



CONTRATACIÓN POR SUBRED

Subred	 Fecha de inicio Vigencia del contrato	 Población asignada	 Numero de servicios contratados	 No actividades contratadas año	 Total capita año	 Valor percapita año	 No actividades contratadas mes	 Total capita mes	 Valor percapita mes
 Sur	01/02/2026	218.840	7	31.320	\$120.828.485	\$ 6.624	2.610	\$10.069.040	\$ 552
 Norte	01/06/2025	180.838	4	64.932	\$220,673,129	\$ 14.640	5.411	\$ 18.389.427	\$ 1.220
 Suroccidente	01/06/2025	264.361	4	73.591	\$ 253.873.906	\$ 11.524	6.133	\$ 21.156.159	\$ 960

 Fuente: Notas técnicas contratos capital salud – SISS 2025- 2026



AVANCE

Subred	 Fecha de inicio Vigencia del contrato	 Actividades programadas a marzo	 Actividades ejecutadas a marzo	 % de avance
 Sur	01/02/2026	5.220	2.761	<div><div></div></div> 53%
 Norte	01/06/2025	48.699	11.597	<div><div></div></div> 24%
 Suroccidente	01/06/2025	55.194	5.444	<div><div></div></div> 10%















 Fuente: Notas técnicas contratos capital salud – SISS 2025- 2026
Reporte de ejecución de actividades Marzo 2026 SISS



SECRETARÍA DE
SALUD



Sanitas: Contratado










 Subred	 Fecha de inicio Vigencia del contrato	 Población asignada	 Numero de servicios contratados	 No actividades contratadas año	 Total capita año	 Valor percapita año	 No actividades contratadas mes	 Total capita mes	 Valor percapita mes
 Sur	01/11/2024	14.934	5	723	\$ 15.158.400	\$ 3.528	59	\$ 1.263.200	\$294
 Suroccidente	01/06/2025	43.401	41	4.493	\$ 110.065.739	\$ 2.536	374	\$ 9.172.145	\$211
 Centro Oriente	01/11/2025	22.642	20	2.438	\$ 59.321.290	\$ 2.620	203	\$ 4.943.441	\$218
 Norte	01/11/2024	28.115	25	6.624	\$ 126.883.059	\$ 4.513	552	\$ 10.573.588	\$376



Fuente: Notas técnicas contratos Sanitas – SISS 2024 - 2026
Reporte de ejecución de actividades Marzo 2026 SISS



Avance

 Subred	 Fecha de inicio Vigencia del contrato	 Actividades programadas a marzo	 Actividades ejecutadas a marzo	 % de avance
 Sur	01/11/2024	723	216	<div><div></div></div> 30%
 Centro Oriente	01/11/2024	750	142	<div><div></div></div> 19%
 Norte	16/10/2024	6.624	380	<div><div></div></div> 5%
 Suroccidente	01/06/2025	3.366	96	<div><div></div></div> 3%



Fuente: Notas técnicas contratos Sanitas – SISS 2024 - 2026
Reporte de ejecución de actividades Marzo 2026 SISS



SECRETARÍA DE
SALUD





Evento






SECRETARÍA DE
SALUD



Atenciones modalidad evento EPS y Subred



1 ATENCIONES DOMICILIARIAS

Servicio contratado	Capital Salud	Sura	Salud total	Compensar	Aliansalud
 ATENCIÓN (VISITA) DOMICILIARIA, POR AUXILIAR DE ENFERMERÍA	X	X	X	X	X
 ATENCIÓN (VISITA) DOMICILIARIA, POR MEDICINA GENERAL	CO	N, S, CO	N, S, SO	N, S, SO	N, S
 ATENCIÓN (VISITA) DOMICILIARIA, POR ENFERMERÍA	CO	N, S, CO	N, S, SO	X	N, S
 ATENCIÓN (VISITA) DOMICILIARIA, POR NUTRICIÓN Y DIETÉTICA	CO	N, S, CO	S	X	N, S
 ATENCIÓN (VISITA) DOMICILIARIA, POR PSICOLOGÍA	CO	N, S, CO	N, S, SO	X	N, S



2 EDUCACIÓN EN SALUD

Servicio contratado	Capital Salud	Sura	Salud total	Compensar	Aliansalud
 EDUCACION GRUPAL EN SALUD POR MEDICINA GENERAL - EXTRAMURAL	CO	N, S, CO	N, S, SO	X	N, S
 EDUCACION GRUPAL EN SALUD POR ENFERMERIA - EXTRAMURAL	CO	N, S, CO	N, S, SO	X	N, S
 EDUCACION GRUPAL EN SALUD POR NUTRICION - EXTRAMURAL	CO	N, S, CO	N, S, SO	X	N, S
 EDUCACION GRUPAL EN SALUD POR PSICOLOGIA - EXTRAMURAL	CO	N, S, CO	N, S, SO	X	N, S
 EDUCACION INDIVIDUAL EN SALUD POR MEDICINA GENERAL - EXTRAMURAL	CO	N, S, CO	N, S, SO	X	N, S
 EDUCACION INDIVIDUAL EN SALUD POR ENFERMERIA - EXTRAMURAL	CO	N, S, CO	N, S, SO	X	N, S
 EDUCACION INDIVIDUAL EN SALUD POR NUTRICION - EXTRAMURAL	CO	N, S, CO	N, S, SO	X	N, S
 EDUCACION INDIVIDUAL EN SALUD POR PSICOLOGIA - EXTRAMURAL	CO	N, S, CO	N, S, SO	X	N, S








3 SEGUIMIENTO

Servicio contratado	Capital Salud	Sura	Salud total	Compensar	Aliansalud
 SEGUIMIENTO TELEFONICO	X	X	N, SO	X	X



4 SERVICIOS EXTRAMURALES

Servicio contratado	Capital Salud	Sura	Salud total	Compensar	Aliansalud
 ADMINISTRACION DE TRATAMIENTO SIFILIS GESTACIONAL	CO	X	S	X	X
 TREPONEMA PALLIDUM (PRUEBA TREPONEMICA)	CO	N, S, CO	N, SO	X	N, S
 VIRUS DE INMUNODEFICIENCIA HUMANA I y II ANTICUERPOS	CO	N, S, CO	N, SO	X	N, S
 EQUIPOS DE VACUNACION EXTRAMURAL (MES)	CO	X	X	X	X
 APLICACION PRUEBA APETITO (PUMPLINUT) - EXTRAMURAL	CO	X	N, S	X	X
 VACUNACION DEL PROGRAMA AMPLIADO DE INMUNIZACIONES EXTRAMURAL	X	X	X	X	N, S



Fuente: Notas técnicas y contratos EPS – SISS

Convenciones:

CO: Contributivo

S: Subsidada

S: No aplica

SO: Solo SIS Sur



SECRETARÍA DE
SALUD



Ejecución por Subred modalidad evento por EPS



EPS Compensar y Salud total

COMPENSAR					SALUD TOTAL			
Subred	Fecha de inicio	No de Servicios contratados	No de actividad ejecutadas	Valor	Fecha de inicio	No de Servicios contratados	No de actividad ejecutadas	Valor
S Sur	06/11/2024	2	65	1.465.100	11/10/2024	14	149	3.611.200
CO Centro Oriente	-	0	0	0	01/12/2024	15	10	511.150
N Norte	06/11/2024	1	20	956.303	03/06/2025	15	18	876.072
SO Suroccidente	30/02/2024	1	84	4.293.660	01/12/2024	15	92	4.702.580



EPS Sura y Aliansalud

SURA					ALIANSALUD			
Subred	Fecha de inicio	No de Servicios contratados	No de actividad ejecutadas	Valor	Fecha de inicio	No de Servicios contratados	No de actividad ejecutadas	Valor
S Sur	01/06/2025	15	31	789.200	16/10/2024	15	3	159.100
CO Centro Oriente	01/06/2025	15	0	0	-	-	-	-
N Norte	01/06/2025	15	3	153.345	16/10/2024	15	0	0



EPS Capital Salud

CAPITAL SALUD				
Subred	Fecha de inicio	No de servicios contratados	No de actividad ejecutadas	Valor
CO Centro Oriente	01/02/2025	17	4.451	225.488.957



Fuente:
Reporte de Ejecución Subredes Integradas de Servicios de salud.
Corte a marzo de 2026

Convenciones de subred

S Sur **CO** Centro Oriente **N** Norte **SO** Suroccidente



SECRETARÍA DE
SALUD





Facturación

Facturación total Subred por EPS

Subred	Capita		Capital Salud	evento				Total subred
	Capital Salud	Sanitas		Sura	Salud total	Compensar	Aliansalud	
N Norte	52.961.551	19.423.700	-	153.345	876.072	956.303	-	74.370.971
S Sur	*64.023.830	10.408.644	-	789.200	3.611.200	1.465.100	159.100	80.457.074
CO Centro Oriente	-	7.258.330	225.488.957	-	511.150	-	-	233.258.437
SO Sur Occidente	134.510.262	345.764	-	-	2.899.600	2.821.000	-	140.576.626
Total	251.495.644	37.436.438	225.488.957	942.545	7.898.022	5.242.403	159.100	528.663.109



- La facturación corresponde a las atenciones efectivamente realizadas desde la **suscripción de los contratos hasta marzo de 2026.**



- La Subred Sur reporta una **ejecución equivalente a dos meses**, considerando que el **inicio del contrato se dio en febrero de 2026. (Aplica únicamente para el contrato de Capital Salud).**

Convenciones de subred

N Norte
 S Sur
 CO Centro Oriente
 SO Sur Occidente



SECRETARÍA DE
SALUD





6

Presentación propuesta EBS Subred Centro Oriente



Juntos es mejor

El trabajo en equipo nos fortalece,
la colaboración nos hace crecer
y juntos logramos más.



COLABORACIÓN

Compartimos ideas
y conocimientos.



RESPETO

Valoramos las diferencias
y trabajamos juntos.



COMPROMISO

Nos comprometemos
con nuestros objetivos.



CONFIANZA

Construimos relaciones
sólidas y honestas.



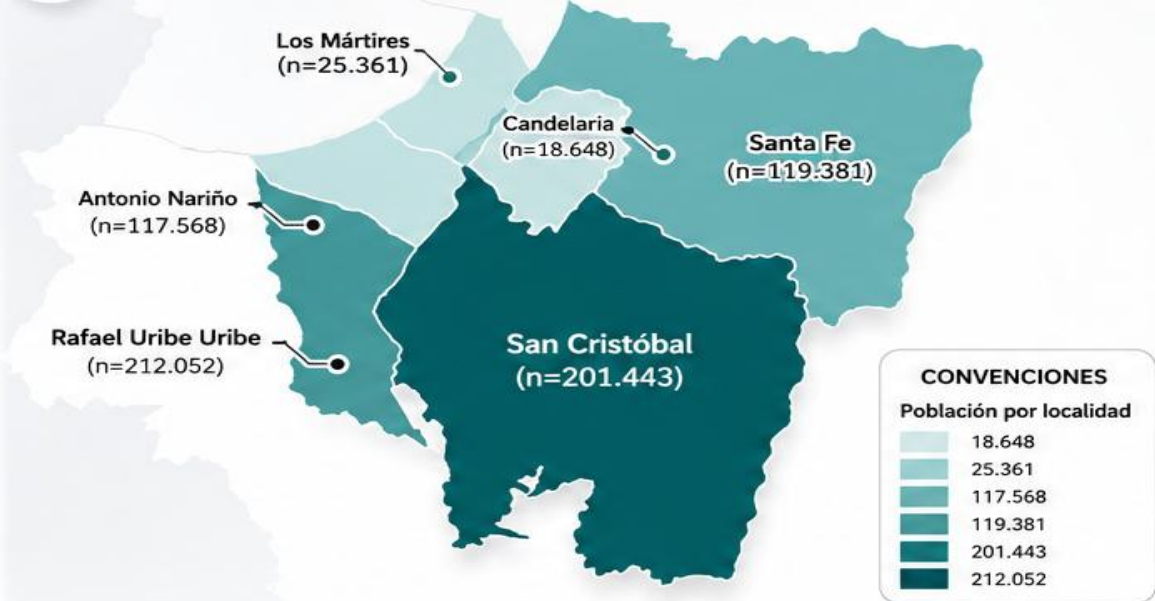
RESULTADOS

Juntos alcanzamos
grandes logros.

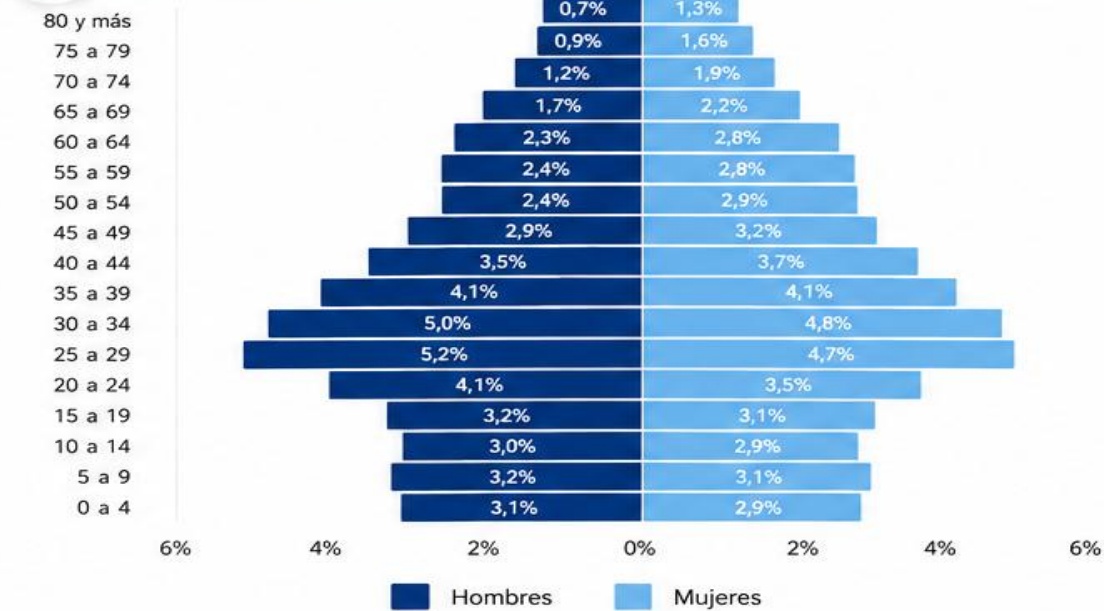


Un equipo unido transforma desafíos en grandes oportunidades.

POBLACIÓN POR LOCALIDAD



PIRÁMIDE POBLACIONAL

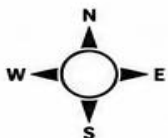


POBLACIÓN POR CICLO DE VIDA



DISTRIBUCIÓN POR LOCALIDAD – FEBRERO 2026

SUBREDCO



LA CANDELARIA

Población asignada: 6.618 (2,4%)

4. Centro de Salud Las Candelaria



SANTA FE

Población asignada: 33.508 (12,2%)

1. Hospital Jorge Eliécer Gaitán
2. Centro de Salud Laches
3. Centro de Salud Perseverancia
5. Centro de Salud Las Cruces



LOS MÁRTIRES

Población asignada: 23.547 (8,6%)

6. Centro de Salud Samper Mendoza



ANTONIO NARIÑO

Población asignada: 12.778 (4,7%)

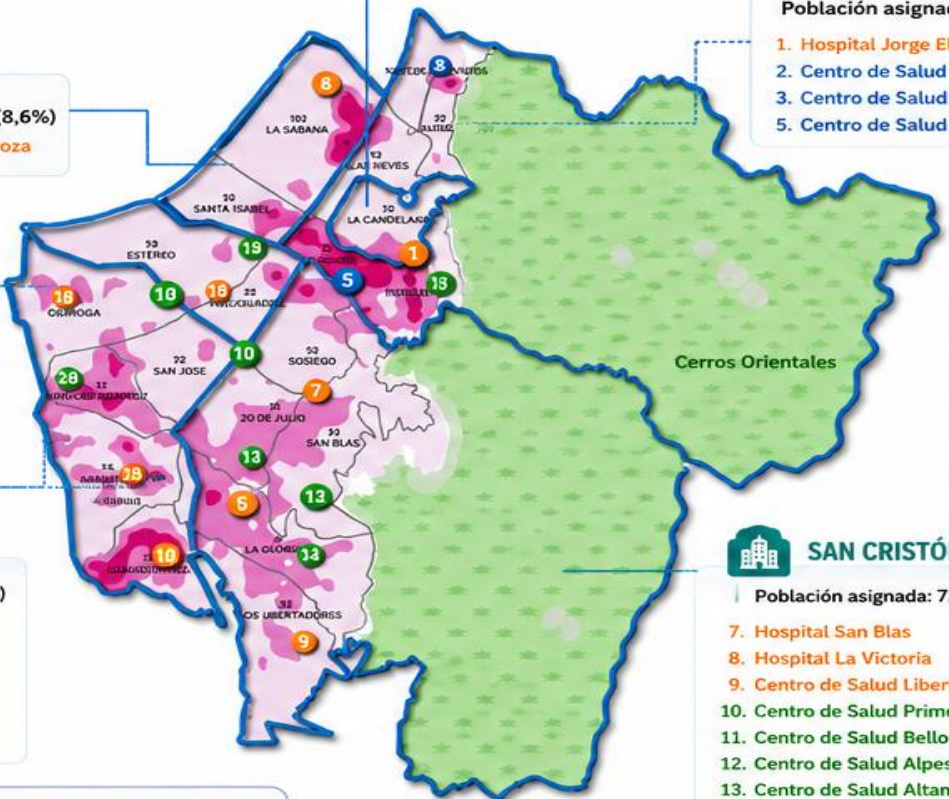
14. Centro de Salud Antonio Nariño
15. Hospital Santa Clara



RAFAEL URIBE URIBE

Población asignada: 67.341 (24,6%)

16. Centro de Salud Bravo Páez
17. Centro de Salud Chircales
18. Centro de Salud Diana Turbay
19. Centro de Salud Olaya
20. Centro de Salud San Jorge



Tipos de Centro de Salud

- Tipo A [9]
- Tipo B [8]
- Tipo C [3]

Densidad poblacional

- Muy baja
- Baja
- Media
- Alta

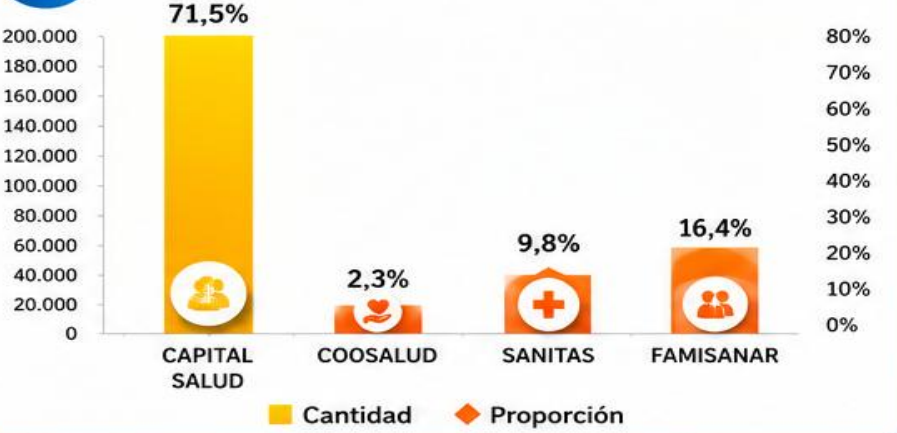
Localidad

UPZ

Cerros Orientales



DISTRIBUCIÓN POR ASEGURADOR



LOCALIDADES Y CENTROS DE SALUD

CENTRO

LA CANDELARIA
6.618 (2,4%)

4. Centro de Salud Las Candelaria

LOS MÁRTIRES
23.547 (8,6%)

6. Centro de Salud Samper Mendoza

ANTONIO NARIÑO
12.778 (4,7%)

14. Centro de Salud Antonio Nariño
15. Hospital Santa Clara

ORIENTE

SANTA FE 33.508 (12,2%)

1. Hospital Jorge Eliécer Gaitán
2. Centro de Salud Laches
3. Centro de Salud Perseverancia
5. Centro de Salud Las Cruces

SAN CRISTÓBAL 73.101 (27,6%)

7. Hospital San Blas
8. Hospital La Victoria
9. Centro de Salud Libertadores
10. Centro de Salud Primero de Mayo
11. Centro de Salud Bello Horizonte
12. Centro de Salud Alpes
13. Centro de Salud Altamira

SUR

RAFAEL URIBE URIBE
67.341 (24,6%)

16. Centro de Salud Bravo Páez
17. Centro de Salud Chircales
18. Centro de Salud Diana Turbay
19. Centro de Salud Olaya
20. Centro de Salud San Jorge



POBLACIÓN ASIGNADA TOTAL
274.242



GEOREFERENCIACIÓN

	Georreferenciada		Sin georreferenciación
232.759	(84,9%)	41.483	(15,1%)



UBICACIÓN

Dentro de SCO	Otras localidades
216.893	15.866
(79,1%)	(5,8%)



Secretaría de Salud
Subred Integrada de Servicios de Salud
Centro Oriente E.S.E.

SECRETARÍA DE
SALUD



BOGOTÁ

SUBRED INTEGRADA DE SERVICIOS DE SALUD CENTRO ORIENTE



15 ÁREAS DE GESTIÓN



EQUIPO DE GESTIÓN – TRANSVERSAL



EQUIPOS OPERATIVOS DE CONVENIO MÁS BIENESTAR



EQUIPOS BÁSICOS EN SALUD

DISTRIBUCIÓN TERRITORIAL

MAS Bienestar en tu Hogar

SUBREDCO

¿QUÉ ES MAS BIENESTAR EN TU HOGAR?



Estrategia territorial que lleva servicios de salud integrales a tu hogar, con equipos interdisciplinarios cerca de ti.

UNIDAD



Más cobertura
Más bienestar
Más cerca de ti

SAMPER MENDOZA

Gestores: 7
Médicos: 1
Enfermeros: 2
Psicólogos: 3
Equipos EBS: 12

ANTONIO NARIÑO

Gestores: 8
Médicos: 1
Enfermeros: 4
Psicólogos: 4
Equipos EBS: 13

CHIRCALES

Gestores: 17
Médicos: 0
Enfermeros: 3
Psicólogos: 4
Equipos EBS: 13

DIANA TURBAY

Gestores: 6
Médicos: 1
Enfermeros: 3
Psicólogos: 4
Equipos EBS: 10

LA VICTORIA

Gestores: 10
Médicos: 1
Enfermeros: 5
Psicólogos: 3
Equipos EBS: 12

LIBERTADORES

Gestores: 8
Médicos: 0
Enfermeros: 4
Psicólogos: 3
Equipos EBS: 11

SAN BLAS

Gestores: 9
Médicos: 1
Enfermeros: 4
Psicólogos: 5
Equipos EBS: 13

JORGE ELIECER GAITAN

Gestores: 5
Médicos: 1
Enfermeros: 3
Psicólogos: 2
Equipos EBS: 10

RESUMEN GENERAL

70
GESTORES

6
MÉDICOS

28
ENFERMEROS

28
PSICÓLOGOS

94
EQUIPOS EBS

Fuentes: Esri, HERE, Garmin, Intermap, increment P Corp., GEBCO, USGS, FAO, NPS, NRCAN, GeoBase, IGN, Kadaster NL, Ordnance Survey, Esri Japan, METI, Esri China (Hong Kong), (c) OpenStreetMap contributors, and the GIS User Community



SECRETARÍA DE
SALUD



DISTRIBUCIÓN TERRITORIAL – MAS Bienestar en tu Hogar

SUBREDCO

Subred Integrada de Servicios de Salud
CENTRO ORIENTE E.S.E.

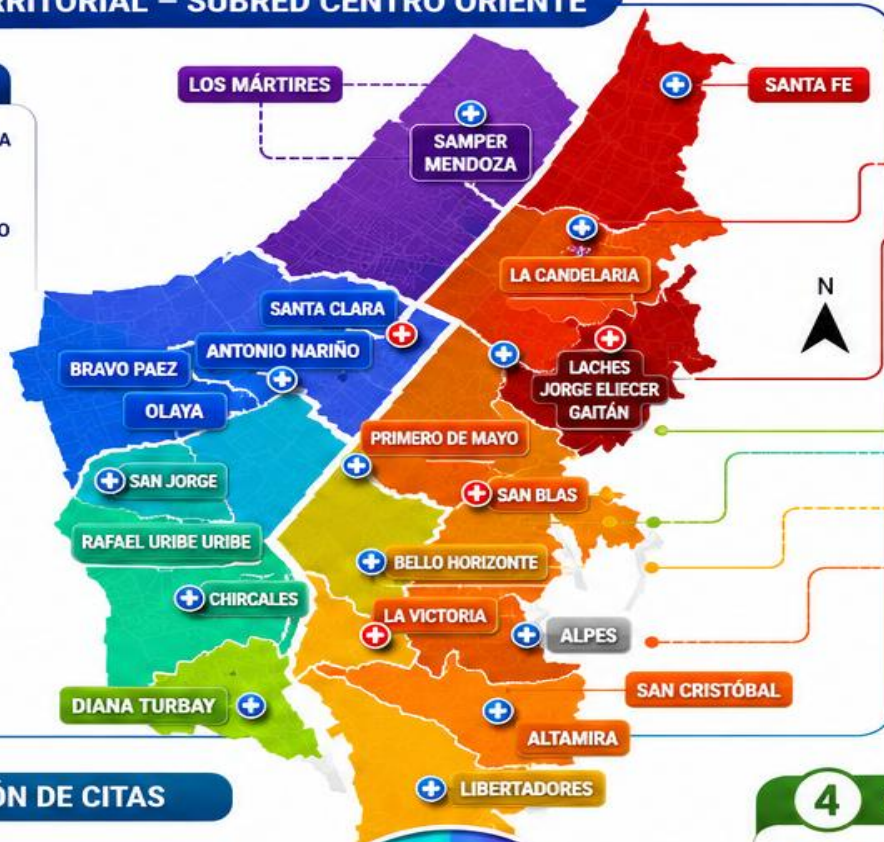
1 MAPA TERRITORIAL – SUBRED CENTRO ORIENTE

CONVENCIONES

- UNIDAD RESOLUTIVA
- HOSPITAL

ÁREA GESTIÓN SUBRED CO

- 1
- 2
- 3
- 4
- 5
- 6
- 7
- 9
- 10
- 11
- 12
- 13
- 14
- 15



2 RESUMEN POR LOCALIDAD

LOCALIDAD	SECTORES CATASTRALES	SUMA DE POBLACIÓN REPROYECTADA 2018 A 2025	SUMA DE HOGARES REPROYECTADO 2018 A 2025
ANTONIO NARIÑO	16	86.119	32.931
CANDELARIA	8	18.941	9.837
LOS MARTIRES	20	82.827	39.443
RAFAEL URIBE URIBE	46	393.869	142.454
SAN CRISTOBAL	84	421.281	148.515
SANTA FE	29	107.851	51.966
TOTAL GENERAL	203	1.110.888	425.146



203
SECTORES
CATASTRALES



1.110.888
POBLACIÓN
REPROYECTADA
2018 A 2025



425.146
HOGARES
REPROYECTADOS
2018 A 2025

3 ASIGNACIÓN DE CITAS

- EMBH
- EBS
- AMBULATORIO



4 OFERTA DE SERVICIOS

- MEDICINA GENERAL
- MEDICINA FAMILIAR
- MEDICINA ESPECIALIZADA

5 EQUIPO DE GESTIÓN – TRANSVERSAL

LOCALIDAD	TOTAL TH	AREAS DE GESTION	No. DE LIDERES	LIDER APS	LIDER ETNICO	LIDER TRANSVER SAL	TOTAL
SAN CRISTOBAL	255	6	6				
SANTA FE	38,25	1	1				
URIBE URIBE	244	5	5				
LOS MARTIRES	32,25	1	1	1	1	1	
CANDELARIA	9,25	1	1				
ANTONIO NARIÑO	24,25	1	1				
TOTAL	603	15	15	1	1	1	17



Secretaría de Salud
Subred Integrada de Servicios de Salud
Centro Oriente E.S.E.



Más cobertura
Más bienestar
Más cerca de ti



ALCALDÍA MAYOR
DE BOGOTÁ D.C.

SECRETARÍA DE
SALUD



TALENTO HUMANO

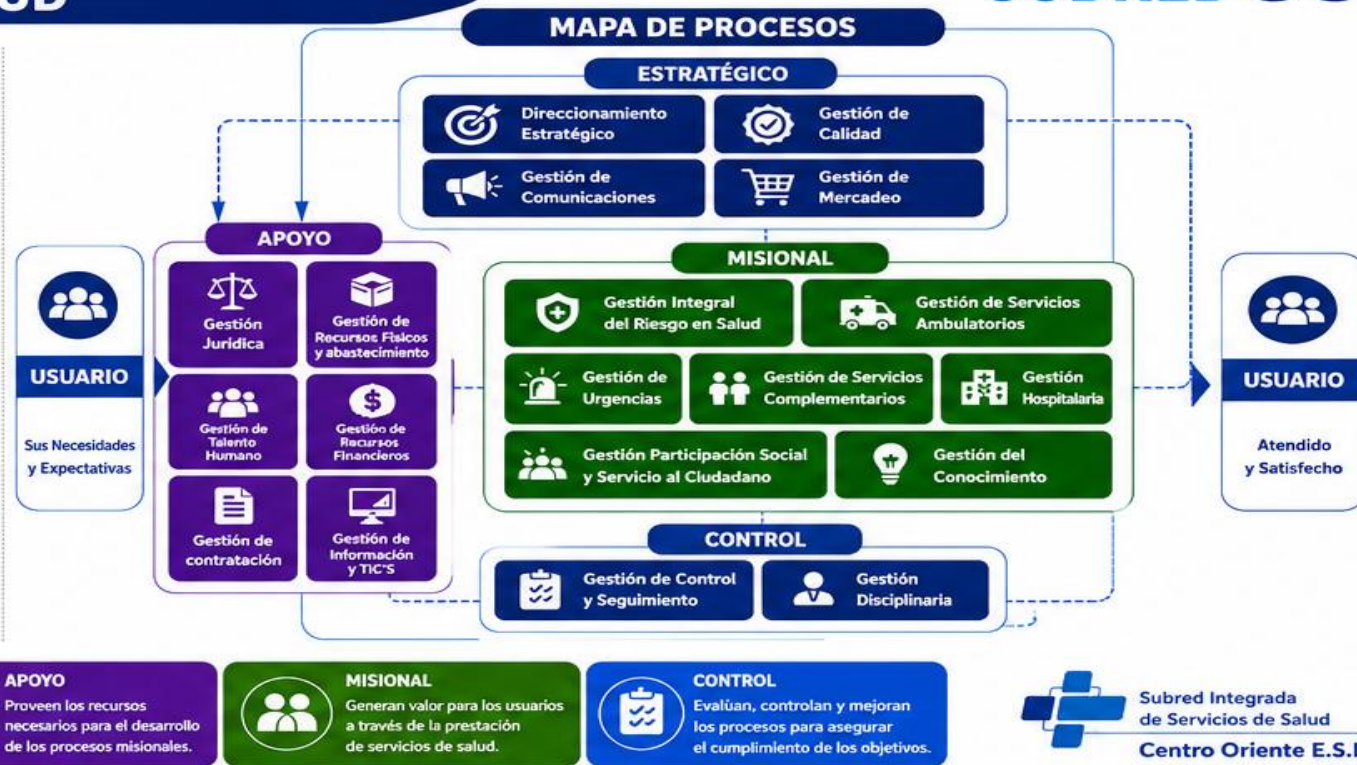
Distribución de Talento Humano por Programa

SUBREDCO



INTEGRACIÓN DE PROCESOS PARA EL FORTALECIMIENTO DE LA ATENCIÓN EN SALUD

SUBREDCO



Subred Integrada de Servicios de Salud
Centro Oriente E.S.E.



Secretaría de Salud
Subred Integrada de Servicios de Salud
Centro Oriente E.S.E.



Más cobertura
Más bienestar
Más cerca de ti



ALCALDÍA MAYOR
DE BOGOTÁ D.C.

SECRETARÍA DE
SALUD

BOGOTÁ



7

Balance gasto administrativo Subredes corte marzo 2026



Avances en la ejecución del convenio No. 8374109-2025 SRN

Desembolsos radicados: \$ 26.101.378.098 - Hasta el cuarto desembolso

Desembolsos Girados: \$ 25.014.266.357 - Hasta el cuarto desembolso

Reserva de Glosa 7%: \$ 1.087.111.741 - Hasta el cuarto desembolso

DESCRIPCION	VALOR	OBSERVACIÓN
TALENTO HUMANO	\$7.813.013.257	Correspondientes al periodo de octubre de 2025 a marzo de 2026.
INSUMOS 6%	\$246.517.807	Adquisición de equipos de computo. Plan de minutos. Papelería y medico Quirúrgicos.
RECURSOS TECNOLOGICOS	\$205.881.394	Arrendamiento de computadores. Plan de datos de Celulares.
INSUMOS GENERALES	\$40.636.413	Papelería, Insumos hospitalarios.
VALOR ADMINISTRATIVO 28	\$2.187.643.712	
VALOR ADMINISTRATIVO (VEHICULOS)	\$1.130.860.001	2025: Octubre (\$121.053.333) Noviembre (\$121.633.333) Diciembre (\$186.560.000) 2026: Enero (\$207.113.333) Febrero (\$239.320.001) Marzo (\$255.180.001)
INSUMOS ANCESTRALES	\$55.900.162	2025: Octubre (\$9.224.201) Noviembre (\$9.073.700) Diciembre (\$9.255.000) 2026: Enero (\$9.221.900) Febrero (\$9.222.061) Marzo (\$9.903.300)
VALOR ADMINISTRATIVO DEL CONVENIO	\$1.056.783.711	
TOTAL	\$10.303.074.938	
PORCENTAJE DE EJECUCIÓN	39%	Frente a radicado

FUENTE: Seguimiento ejecución financiera EBEH con corte a 28 de marzo de 2026.



SECRETARÍA DE
SALUD





TALENTO HUMANO	
MES	VALOR
oct-25	\$ 1.107.006.933
nov-25	\$ 1.388.512.500
dic-25	\$ 1.319.294.417
ene-26	\$ 1.346.137.298
feb-26	\$ 1.341.024.609
mar-26	\$ 1.311.037.500
TOTAL	\$ 7.813.013.257

INSUMOS 6 %	
RECURSOS TECNOLOGICOS	
Descripción	Valor
COMPUTADORES	\$165.226.580
LINEAS TELEFÓNICAS	\$40.654.814
TOTAL	\$205.881.394

INSUMOS 6% INSUMOS EPP – ELEMENTOS DE OFICINA	
NOMBRE	VALOR VIGENCIA CONVENIO
CARPETA DE CARTÓN OFICIO	\$ 230.860
Alcohol	\$ 4.247.168
ALCOHOL GLICERINADO FRASCO X 500 ML	\$ 3.723.800
Algodón	\$ 1.199.214
Bajalenguas	\$ 383.418
BATA DESECHABLE MANGA LARGA	\$ 232.764
Esparadrapo	\$ 69.479
gasa	\$ 102.070
Guantes de latex	\$ 4.117.953
Guantes desechable de nitrilo	\$ 2.406.703
Guardian recolector de 1,5	\$ 1.469.353
jeringa	\$ 14.882
Jeringas	\$ 61.199
TAPABOCAS	\$ 2.354.542
Tiras Glucometria	\$ 13.200.835
VASELINA	\$ 122.966
Curita Circular	\$ 26.100
Sábana Ajustable Resortada	\$ 273.247
Yodopovidona Solución	\$ 52.592
Yodopovidona Espuma	\$ 23.037
Compresa quirúrgica no esteril 45 cm *45 cm unidad	\$ 55.900
Caja recolectora de materia fecal unidad	\$ 18.802
Guantes de examen	\$ 4.762.403
Clorhexidina 4% jabon FCO X 120 CC miligramo	\$ 987.000
Bata quirúrgica	\$ 124.950
Sabana ajustable resortada	\$ 97.582
Tapabocas N95	\$ 97.595
Paño individual Isopañin	\$ 180.000
	\$ 40.636.413



Avances en la ejecución del convenio No. 8374534-2025 SRCO

Desembolsos radicados: \$ 16.825.917.497 - Hasta Cuarto Desembolso

Desembolsos Girados: \$ 11.736.132.951 - Hasta Tercer Desembolso

Reserva de Glosa 7%: \$ \$ 766.204.125– A partir del Tercer Desembolso

DESCRIPCION	VALOR	OBSERVACIÓN
TALENTO HUMANO	\$ 5.127.687.713	Correspondientes al periodo comprendido entre octubre de 2025 y abril de 2026.
INSUMOS 6%	\$ 84.813.793	Correspondientes al periodo comprendido entre octubre de 2025 y abril de 2026.
RECURSOS TECNOLOGICOS	\$ 69.632.792	Arrendamiento de equipos de cómputo y planes de datos móviles.
INSUMOS GENERALES	\$ 15.181.001	Adquisición de tiras para glucometría y elementos de oficina.
VALOR ADMINISTRATIVO 28%	\$ 1.435.752.560	Correspondientes al periodo comprendido entre octubre de 2025 y abril de 2026.
VALOR ADMINISTRATIVO (VEHICULOS)	0	Actualmente se encuentra en proceso de elaboración de estudios previos.
INSUMOS ANCESTRALES	\$ 56.797.000	Se esta realizando pago mes actual
FUENTE: Seguimiento de la matriz financiera EBEH, con corte a febrero de 2026		
TOTAL	\$6.705.051.066	
		Ejecución calculada con respecto a los recursos



SECRETARÍA DE
SALUD





TALENTO HUMANO	
MES	VALOR
OCTUBRE 2025	\$ 452.505.680
NOVIEMBRE 2025	\$ 789.258.800
DICIEMBRE 2025	\$ 787.230.000
ENERO 2026	\$ 839.696.100
FEBRERO 2026	\$ 788.530.287
MARZO 2026	\$ 726.530.246
ABRIL 2026	\$ 743.936.600
TOTAL	\$ \$ 5.127.687.713

INSUMOS 6 %	
INSUMOS EPP – ELEMENTOS DE OFICINA	
Descripción	Valor
TIRAS GLUCOMETRIA	\$11.696.001
INSUMOS DE PAPELERIA	\$ 3.485.000
TOTAL	\$ 15.181.001

INSUMOS 6 %	
Descripción	Valor
COMPUTADORES	\$47.626775
LINEAS TELFONICAS	\$22.006.17
TOTAL	69.632.792

FUENTE: Seguimiento de la matriz financiera Insumos EBEH, con corte a Abril de 2026



TALENTO HUMANO	
MES	VALOR
OCTUBRE 2025	\$ 459.310.400
NOVIEMBRE 2025	\$ 798.167.600
DICIEMBRE 2025	\$ 788.275.800
TOTAL	\$ 2.045.753.800

INSUMOS 6 %	
INSUMOS EPP – ELEMENTOS DE OFICINA	
Descripción	Valor
TIRAS GLUCOMETRIA	\$510.000
INSUMOS DE PAPELERIA	\$1.000.000
TOTAL	\$1.510.000

INSUMOS 6 %	
RECURSOS TECNOLOGICOS	
Descripción	Valor
COMPUTADORES	\$20.411.475
LINEAS TELFONICAS	\$12.884.337
TOTAL	\$33.295.812



Desglose del gasto administrativo No. 8374534-2025 SRCO

Valor Gasto Administrativo 28%: \$ \$ 1.435.752.560 a corte **Abril 2026**

Valor gasto administrativo certificado por el área de costos a Marzo 2026 por gastos generales :
\$ 1.232.142.919 a corte Marzo 2026

DESCRIPCION GASTOS GENERALES		VALOR
Cód.. Rubro	NOMBRE DEL RUBRO	VALOR
R8	Arrendamiento	\$ 25.141.910
R14	Energia	\$ 35.605.677
R15	cueducto, Alcantarillado y Aseo Publico	\$ 48.412.027
R19	Vigilancia y Seguridad	\$ 51.613.275
R20	Mantenimiento y Reparaciones	\$ 28.084.067
R21	Aseo, Cfeteria y Limpieza	\$ 133.819.560
R26	Depreciaciones	\$ 19.373.292
TOTAL GASTO GENERALES		\$ 342.049.808

Observaciones:La certificación de costos correspondiente al mes de Abril se encuentra pendiente de envío por parte del área de costos.



CÓDIGO RUBRO	NOMBRE CENTROS DE COSTOS	
R01	Dirección Administrativa	\$ 83.335.788
R10	Activos Fijos	\$ 23.163.248
R11	Gestión Ambiental	\$ 4.661.774
R12	Mantenimiento (Biomédico E Infraestructura)	\$ 51.716.741
R13	Servicios Generales	\$ 14.568.100
R14	Gestión De Almacenes	\$ 25.494.126
R15	Dirección De Talento Humano	\$ 53.901.976
R18	Seguridad industrial y Salud en el Trabajo	\$ 9.323.556
R20	Dirección Financiera	\$ 25.785.533
R22	Contabilidad	
R23	Facturación -Autorizaciones Y Admisiones	\$ 24.474.392
R24	Tesorería	\$ 31.115.485
R25	Cartera Y Cuentas Medicas	\$ 14.568.100
R30	Dirección De Contratación	\$ 6.227.859
R31	Contratación De Bienes Y Servicios Y Gestión De Compras	
R34	Subgerencia Corporativa	
R35	Gestión Documental	\$ 18.210.131
T01	Gerencia Y Junta Directiva	\$ 24.765.719
T02	Comunicaciones	
T04	Control Interno	\$ 29.136.182
T05	Jurídica	\$ 54.193.327
T07	Sistemas De Información Tics	\$ 57.034.102
T08	Desarrollo Institucional	\$ 12.091.559
T09	Revisoría Fiscal	\$ 5.535.854
T10	Calidad Y Acreditación	\$ 26.513.960
T12	Participacion Comunitaria y Servicio al Ciudadano	\$ 43.704.238
U01	Subgerencia De Servicios De Salud	\$ 15.150.837
U09	Direccion de Gestion Del Riesgo en Salud	\$ 145.243.990
TOTAL		\$ \$ 890.093.110

Avances en la ejecución del convenio No. 8374552-2025 SRS



Desembolsos radicados: \$ 24.932.385.506 - Hasta Cuarto Desembolso

Desembolsos Girados: \$ 24.932.385.506

Reserva de Glosa: \$ 1.034.131.436,80 - Hasta Cuarto Desembolso

Recaudo: 23.898.254.069

DESCRIPCION	VALOR	OBSERVACIÓN
TALENTO HUMANO	\$ 9.848.322.169	TH de Octubre (\$ 1.482.671.606) – TH de Noviembre (\$ 1.638.741.367) – TH de Diciembre (\$ 1.699.545.450) – TH de Enero (\$ 1.668.494.651) – TH de Febrero (\$ 1.698.216.195) – TH de Marzo (\$ 1.660.652.900)
INSUMOS 6%	\$ 544.175.767	Adquisición de equipos de computo. equipos celulares. plan de minutos. papelería y medico quirúrgicos.
RECURSOS TECNOLOGICOS	\$ 503.384.128	Equipos de computo. equipos celulares. plan de datos.
INSUMOS GENERALES	\$ 40.791.639	Papelería y medico quirúrgicos.
VALOR ADMINISTRATIVO 28%	\$ 2.757.530.207	Valor administrativo 28% más vehículos
VALOR ADMINISTRATIVO (VEHICULOS)	1.658.200.132	Octubre(210.886.421) - Noviembre(266.473.907) - Diciembre(324.784.377) - Enero (290.030.406) - Febrero (296.025.467) – Marzo (298.035.493)
INSUMOS ANCESTRALES	38.474.954	Octubre (6.400.000) – Noviembre (6.400.000) – Diciembre (6.450.000) – Enero (6.408.749) – Febrero (6.400.205) – Marzo (6.416.000)
VALOR ADMINISTRATIVO DEL CONVENIO	1.099.330.075	28% administrativo
TOTAL	\$ 13.188.503.097	
PORCENTAJE DE EJECUCIÓN	55.19 %	Frente a recaudo – 23.898.254.069

FUENTE: Seguimiento ejecución financiera EMB 31 de Marzo 2026



SECRETARÍA DE
SALUD





INSUMOS 6 %	
INSUMOS EPP – ELEMENTOS DE OFICINA	
Descripción	Valor
CARPETA DE CARTÓN OFICIO	261.800
CINTA DE ENMASCARAR	121.588
CINTA TRANSPARENTE ANCHA	99.047
GANCHOS LEGAJADORES	56.643
MARCADOR PERMANENTE	26.272
RESMA DE PAPEL TAMAÑO CARTA	1.060.702
RESMA DE PAPEL TAMAÑO OFICIO	1.569.052
PILA TIPO LENTEJA 2032	181.907
PILA AAA – PAR	333.200
PILA AA - PAR	239.853
ALCOHOL ISOPROPILICO + CLORHEXIDINA 2G - 60 A 120ML SPRAY	2.347.658
ALCOHOL GLICERINADO FRASCO X 60 ML	2.267.968
BATA DESECHABLE MANGA LARGA	1.869.316
SABANA	1.034.882
GUANTES DE LATEX	6.720.404
GUARDIAN RECOLECTOR DE 0.3LT	1.182.805
JABON LIQUIDO PARA MANOS BASE CLORHEXIDINA 4%+ CETRIMIDA 1%	1.162.156
JERINGA	318.976
TAPABOCAS	2.418.936
TIRAS GLUCOMETRIA	15.910.028
GORRO DE MALLA	48.408
PAÑO INDIVIDUAL ISOPAÑIN	1.560.038
TOTAL	\$ 40.791.639

TALENTO HUMANO	
MES	VALOR
OCTUBRE	1.482.671.606
NOVIEMBRE	1.638.741.367
DICIEMBRE	1.699.545.450
ENERO	1.668.494.651
FEBRERO	1.698.216.195
MARZO	1.660.652.900
TOTAL	9.848.322.169

INSUMOS 6 %	
RECURSOS TECNOLOGICOS CORTE A DICIEMBRE 2025	
Descripción	Valor
IMPRESORA MULTIFUNCIONAL LÁSER MONOCROMÁTICA Impresión. scanner y fotocopiado	2.439.500
Celulares - Sistema Operativo Android 7.0 o superior	163.389.900
LINEAS TELEFONICAS - PLAN DE DATOS - VOZ - MINUTOS - DATOS	66.615.952
Computador- EQUIPO GAMA MEDIA - ALTA Equipo de escritorio	616.024
Computador Portatil - EQUIPO PORTATIL GAMA MEDIA	267.085.952
Computador - EQUIPOS GAMA MEDIA	3.236.800
TOTAL	503.384.128



Avances en la ejecución del convenio No. 8373570-2025 SRSO

Desembolsos radicados: \$ 23.994.467.622 - Hasta Cuarto Desembolso

Desembolsos Girados: \$ 22.998.058.534 - Hasta Cuarto Desembolso

Pendiente por girar: 0

Reserva de Glosa: \$ 996.409.088

DESCRIPCION	VALOR	OBSERVACIÓN
TALENTO HUMANO	\$ 7.109.146.703	
INSUMOS	\$ 197.671.946	Pendiente de marzo, abril computadores, impresoras, celulares
INSUMOS ANCESTRALES	\$ 49.410.000	
VALOR ADMINISTRATIVO (VEHICULOS)	\$ 802.118.940	Vehiculos hasta febrero 2026
VALOR ADMINISTRATIVO DEL CONVENIO	\$ 1.188.442.137	
TOTAL	\$ 9.346.789.726	
PORCENTAJE DE EJECUCIÓN	40 %	Frente al cuarto radicado

FUENTE: Seguimiento ejecución financiera EBEH 28 de febrero de 2026.



SECRETARÍA DE
SALUD



RESOLUCION 711 DE 2025 EJECUCION AL 30 DE ABRIL DE 2026	
FECHA DE GIRO	29/12/2025
FECHA DE INICIO	15/03/2026
TIEMPO DE EJECUCIÓN	OCHO (8) MESES
FECHA APROPIACIÓN DE RECURSOS	PENDIENTE AVAL SECRETARIA DE HACIENDA
RECURSOS GIRADOS POR EL MINISTERIO:	\$ 21.105.000.000,00
TOTAL COSTOS DIRECTOS	\$ 20.100.000.000,00
TOTAL COSTOS INDIRECTOS	\$ 1.005.000.000,00
RECURSOS EJECUTADOS AL 30 DE ABRIL:	\$ 216.995.669,00
PORCENTAJE DE EJECUCION:	1,03%
VALOR POR EJECUTAR:	\$ 20.888.004.331,00

Fuente Archivo EBS Resolución 711 de 2025

PROYECCIÓN COSTOS DIRECTOS RESOLUCIÓN 711 – 2025

RECURSOS RESOLUCIÓN 711 -2025	VALORD TOTAL PROYECTADO	AMPLIACION URBANA (104 EQUIPOS)	AMPLIACION URBANA + POBLACIÓN PRIVADA DE LA LIBERTAD (2)*	CANTIDAD	VALOR POR PERFIL	VALOR PROYECTADO POR MES
COSTOS DE PERSONAL				TOTAL		
AUXILIAR DE ENFERMERIA	\$ 6.360.000.000	312	6	318	\$ 2.500.000	\$ 795.000.000
PROFESIONAL DE ENFERMERIA	\$ 5.088.000.000	104	2	106	\$ 6.000.000	\$ 636.000.000
PROFESIONAL DE MEDICINA	\$ 3.240.000.000	52	2	54	\$ 7.500.000	\$ 405.000.000
PROFESIONAL PSICOLOGIA	\$ 2.052.000.000	52	2	54	\$ 4.750.000	\$ 256.500.000
GESTOR COMUNITARIO	\$ 1.664.000.000	104	0	104	\$ 2.000.000	\$ 208.000.000
TOTAL COSTOS DE PERSONAL	\$ 18.404.000.000	624	12	636	\$ 22.750.000	\$ 2.300.500.000
OTROS COSTOS GENERALES						
TRANSPORTE	\$ 1.544.000.000			20		\$ 193.000.000
TRANSPORTE PPL	\$ 152.000.000			2		\$ 19.000.000
TOTAL CONTRATO CON TERCEROS (TRANSPORTE)	\$ 1.696.000.000			22		\$ 212.000.000
TOTAL COSTOS GENERALES (PERSONAL ASISTENCIAL Y TRASPORTE)	\$ 20.100.000.000					\$ 2.512.500.000
GASTOS ADMINISTRATIVOS 5%						
GASTOS DE PERSONAL	\$ 526.850.667					\$ 65.856.333
INSUMOS MEDICO Y ADMINISTRATIVOS	\$ 48.000.000					\$ 6.000.000
ALQUILER EQUIPOS DE COMPUTO	\$ 288.533.333					\$ 36.066.667
LINEAS TELEFONICAS	\$ 121.616.000					\$ 15.202.000
ESTRATEGIAS DE COMUNICACIÓN, INFORMACIÓN Y EDUCACIÓN	\$ 20.000.000					
TOTAL GASTOS ADMINISTRATIVOS	\$ 1.005.000.000					\$ 123.125.000
TOTAL EJECUCIÓN RECURSOS RESOLUCIÓN 711 2025	\$ 21.105.000.000					\$ 2.635.625.000

Fuente. Resolución 711 - 2025 Proyección Financiera 2026

RESOLUCIÓN 711 – 2025 Marzo

COSTOS DE PERSONAL		
COORDINADOR	\$ 78.609.600	\$ 4.585.560
DINAMIZADORES	\$ 54.784.000	
LIDER DE SEGUIMIENTO	\$ 80.813.440	
PROFESIONAL FINANCIERO	\$ 40.406.720	
TECNICO ADMINISTRATIVO	\$ 82.062.357	
INGENIERO DE SISTEMAS	\$ 40.406.720	\$ 2.020.336
TECNICO SISTEMAS	\$ 67.034.400	
GEOGRAFO	\$ 80.813.440	
TOTAL GASTOS ADMINISTRATIVOS	\$ 1.005.000.000	\$ 6.605.896

Informe de Ejecución de Gastos:

- **Periodo:** 15 al 30 de marzo.
- **Monto total:** \$6.605.896.
- **Concepto:** Gastos administrativos (Perfiles: Coordinadora e Ingeniero de Sistemas).

Fuente. Resolución 711 - 2025 seguimiento financiero marzo 2026

RESOLUCIÓN 711 – 2025 Abril Costos Directos

RECURSOS MINISTERIO DE SALUD Y PROTECCIÓN SOCIAL	Valor Total Proyectado	MES 1 MARZO 2026	MES 2 ABRIL 2026	Valor Total Ejecutado	Valor por Ejecutar
		Ejecutado	Ejecutado		
COSTOS DE PERSONAL					
AUXILIAR DE ENFERMERIA	\$ 6.360.000.000		\$ 19.633.215	\$ 19.633.215	\$ 6.340.366.785
PROFESIONAL DE ENFERMERIA	\$ 5.088.000.000		\$ 85.696.452	\$ 85.696.452	\$ 5.002.303.548
PROFESIONAL DE MEDICINA	\$ 3.240.000.000		\$ 47.934.936	\$ 47.934.936	\$ 3.192.065.064
PROFESIONAL PSICOLOGIA	\$ 2.052.000.000		\$ 7.847.760	\$ 7.847.760	\$ 2.044.152.240
GESTOR COMUNITARIO	\$ 1.664.000.000		\$ -	\$ -	\$ 1.664.000.000
TOTAL COSTOS DE PERSONAL	\$ 18.404.000.000	\$ -	\$ 161.112.363	\$ 161.112.363	\$ 18.242.887.637
COSTOS GENERALES					
TRANSPORTE	\$ 1.544.000.000			\$ -	\$ 1.544.000.000
TRANSPORTE PPL	\$ 152.000.000			\$ -	\$ 152.000.000
TOTAL COSTOS GENERALES	\$ 1.696.000.000	\$ -	\$ -	\$ -	\$ 1.696.000.000
TOTAL EJECUCIÓN RECURSOS MINSALUD	\$ 20.100.000.000	\$ -	\$ 161.112.363	\$ 161.112.363	\$ 19.938.887.637

Fuente. Resolución 711 - 2025 seguimiento financiero Abril 2026

RESOLUCIÓN 711 – 2025 Abril Costos Directos

Informe de Ejecución de Gastos:

- **Periodo:** Abril de 2026 (Mes 2).
- **Monto total:** \$161.112.363.
- **Concepto:** Costos directos de operación - Costos de Personal (Perfiles: Auxiliar de Enfermería, Profesional de Enfermería, Profesional de Medicina y Profesional de Psicología).
- **Observaciones:** Ejecución correspondiente a la contratación y vinculación del personal inicial requerido para la operación, con cargo a los recursos del Ministerio de Salud y Protección Social. A la fecha de corte, no se registran afectaciones presupuestales en el rubro de costos generales ni gestoría comunitaria.

Cantidad de Personal Marzo:

- **Profesionales de Enfermería:** 16
- **Médicos:** 8
- **Auxiliares de Enfermería:** 13
- **Profesionales en Psicología:** 2

Total T.H Asistencial: 39

Fuente. Resolución 711 - 2025 seguimiento financiero Abril 2026

RESOLUCIÓN 711 – 2025 Abril Costos Indirectos

RECURSOS	Valor Total Proyectado	MES 1	MES 2	Valor Total Ejecutado	Valor por Ejecutar
		Marzo 2026	ABRIL 2026		
		Ejecutado	Ejecutado		
GASTOS ADMINISTRATIVOS					
INSUMOS MEDICO Y ADMINISTRATIVOS	\$ 48.000.000		\$ 62.595	\$ 62.595	\$ 47.937.405
EQUIPOS DE COMPUTO	\$ 288.533.330,00				\$ 288.533.330
LINEAS TELEFONICAS	\$ 121.616.000				\$ 121.616.000
ESTRATEGIAS DE COMUNICACIÓN	\$ 20.000.000	\$ -	\$ -	\$ -	\$ 20.000.000
COSTOS DE PERSONAL					-
					-
COORDINADOR	\$ 78.609.600	\$ 4.585.560	\$ 9.826.200	\$ 14.411.760	\$ 64.197.840
DINAMIZADORES	\$ 54.784.000		\$ 6.848.000	\$ 6.848.000	\$ 47.936.000
LIDER DE SEGUIMIENTO	\$ 80.813.440		\$ 5.050.840	\$ 5.050.840	\$ 75.762.600
PROFESIONAL FINANCIERO	\$ 40.406.720		\$ 5.050.840	\$ 5.050.840	\$ 35.355.880
TECNICO ADMINISTRATIVO	\$ 82.062.357		\$ 6.320.820	\$ 6.320.820	\$ 75.741.537
INGENIERO DE SISTEMAS	\$ 40.406.720	\$ 2.020.336	\$ 5.050.840	\$ 7.071.176	\$ 33.335.544
TECNICO SISTEMAS	\$ 68.954.400		\$ 4.501.190	\$ 4.501.190	\$ 64.453.210
GEOGRAFO	\$ 80.813.440		\$ 6.566.092	\$ 6.566.092	\$ 74.247.348
TOTAL GASTOS ADMINISTRATIVOS	\$ 1.005.000.007	\$ 6.605.896	\$ 49.214.822	\$ 55.883.313	\$ 949.116.694
TOTAL EJECUCIÓN RECURSOS RESOLUCIÓN	\$ 21.105.000.007	\$ 6.605.896	\$ 210.327.185	\$ 216.995.676	\$ 20.888.004.331

Fuente. Resolución 711 - 2025 seguimiento financiero Abril 2026

RESOLUCIÓN 711 – 2025 Abril Costos Indirectos

Informe de Ejecución de Gastos:

- **Periodo:** Abril de 2026 (Mes 2).
- **Monto total Gastos Administrativos:** \$49.277.417.
- **Concepto:** Gastos Administrativos - Insumos y Costos de Personal
- **Observaciones:** La ejecución administrativa del mes incluye la liquidación de honorarios del equipo de gestión y seguimiento operativo. Adicionalmente, se causó un gasto por \$62.595 correspondiente a papelería, el cual fue imputado directamente a la línea de Insumos Médico y Administrativos.


Cantidad Personal Abril:

- **Coordinador:** 1
- **Dinamizadores:** 1
- **Geógrafos:** 2
- **Técnico Administrativo:** 3
- **Líder de Seguimiento:** 1
- **Profesional Financiero:** 1
- **Ingeniero de Sistemas:** 1
- **Técnico Sistemas:** 3

Total TH Administrativo: 13

8

Socialización y Seguimiento Mapa de Riesgos EMBH



Alineación de Riesgos Contractuales en el Marco de Riesgos Institucionales



Los riesgos contractuales del convenio interadministrativo están contenidos en los riesgos institucionales y de corrupción establecidos en la **Secretaría Distrital de Salud**.

CONTENCIÓN DE RIESGOS



RIESGOS INSTITUCIONALES

Relacionados con la gestión, procesos, recursos y prestación de servicios en salud.

- ✓ Gestión y planificación de recursos
- ✓ Cumplimiento de metas y compromisos
- ✓ Calidad y oportunidad en la atención
- ✓ Gestión de información
- ✓ Cumplimiento normativo
- ✓ Reputación institucional



RIESGOS CONTRACTUALES CONVENIO INTERADMINISTRATIVO

Relacionados con la ejecución del convenio, el cumplimiento de obligaciones y la entrega de bienes y servicios.

- Cambios normativos y condiciones del entorno
- Incumplimiento de acciones y productos programados
- Necesidad de modificaciones o reprogramaciones
- Emergencias en salud pública y dinámica de ejecución
- Incumplimiento de compromisos técnicos, financieros o jurídicos del convenio
- Afectación económica o reputacional por incumplimientos
- Certificar desembolsos sin cumplimiento de requisitos o soportes



RIESGOS DE CORRUPCIÓN

Relacionados con la posibilidad de que, por acción u omisión, se use el poder para desviar la gestión y obtener beneficios indebidos.

- ✓ Fraude y actos de corrupción
- ✓ Conflictos de interés
- ✓ Uso indebido de la información
- ✓ Favorecimiento a terceros
- ✓ Soborno y cohecho
- ✓ Pérdida de confianza ciudadana

RELACIÓN DE CONTENCIÓN



Los riesgos contractuales se mitigan a través de los controles, políticas y mecanismos establecidos en la **Secretaría Distrital de Salud**.

BENEFICIOS DE ESTA ALINEACIÓN



Fortalece la gestión y el gobierno del riesgo.



Asegura la transparencia, la integridad y la rendición de cuentas.



Promueve el uso eficiente y responsable de los recursos públicos.



Contribuye al cumplimiento de los objetivos estratégicos y al bienestar de la población.

MATRIZ DE RIESGO

RIESGOS EN LA CONTRATACIÓN

Todas aquellas circunstancias que se presenten durante el desarrollo y ejecución del contrato, tienen la posibilidad de alterar el equilibrio económico del proceso; es decir, el riesgo es la posibilidad de que un peligro pueda llegar a materializarse dentro de un periodo determinado, así como la probabilidad de que un resultado no esperado ocurra.



DESCRIPCIÓN



Cambios normativos que afecten las condiciones económicas, operativas, técnicas y jurídicas pactadas.



Certificar para desembolsos a la Subred sin el cumplimiento de los requisitos y soportes requeridos.



Incumplimiento de compromisos y especificaciones técnicas financieras, contables administrativas y jurídicas establecidas en los anexos técnicos del convenio.



Inadecuado seguimiento y control de la información financiera y de ejecución del convenio.



¿CÓMO SE REALIZA EL MONITOREO?



Revisión de la normatividad que se emita, los cambios y la posible afectación a los convenios.



Realizar mensualmente revisión y validación de soportes previo a la radicación de la cuenta de cobro por parte de la Subred.



Realizar seguimiento a la ejecución técnica, financiera, contable administrativa y jurídica del convenio.



Verificación de los compromisos del convenio en aspectos de información financiera de avances en la ejecución y según plan programático y presupuestal.

MATRIZ DE RIESGO

RIESGOS EN LA CONTRATACIÓN



DESCRIPCIÓN



Situaciones imprevistas, que impliquen la necesidad de modificación en los lineamientos y por tanto alteren las condiciones y los términos establecidos en los anexos del convenio, ya sea por necesidades de la población, dinámica de ejecución, o desviaciones encontradas durante el seguimiento al cumplimiento de lineamientos.



La Subred no ejecuta la totalidad de los recursos asignados.



Eventos imprevisibles, fuerza mayor o caso fortuito que afecten el cumplimiento de los productos programados mensualmente.



No recibir oportunamente los recursos que como resultado de liquidación del convenio resulten a favor del Fondo Financiero Distrital de Salud.



Falta de cumplimiento de criterios de confidencialidad en el marco de la política de seguridad de la información en ocasión de los convenios.



¿CÓMO SE REALIZA EL MONITOREO?



Seguimiento realizado por la supervisión del convenio a través de reuniones, comité técnico operativo o comunicaciones entre la Subred y la supervisión de la Entidad.



Verificación y seguimiento por parte de la supervisión de la ejecución de los recursos, de conformidad con los compromisos estipulados en el convenio y anexos y directrices institucionales.



- Realizar seguimiento al cumplimiento de los compromisos y anexos del Convenio.
- Mantener informada a la supervisión del convenio y al Comité técnico, de las dificultades que se presenten o de las necesidades de intervención de las partes.



Realizar seguimiento y la gestión pertinente de liquidación y el pago de los recursos a favor del FFDS cuando aplique.



- Entregar a la Subred y socializar la Política de seguridad de la información de la Secretaría Distrital de Salud.
- Verificar que se haya incluido la cláusula de acuerdo de confidencialidad sobre los productos y resultados entregados.
- Revisar las bases de datos con adecuada gestión de información confidencial y datos sensibles.

9 | Varios





Gracias



SECRETARÍA DE
SALUD

